

EINWOHNERGEMEINDE

ARNI BE

www.arnibe.ch

Jahresrechnung 2025 nach HRM2

Gemeinderat 11. Mai 2026

Gemeindeversammlung 03. Juni 2026

INHALTSVERZEICHNIS

1	BERICHTERSTATTUNG.....	5
1.1	Bericht	5
1.1.1	Erfolgsrechnung	6
1.1.2	Spezialfinanzierungen (SF)	7
1.1.3	Übrige Spezialfinanzierungen (SF) mit Gemeindereglement	8
1.1.4	Investitionsrechnung	8
1.1.5	Bilanz	8
1.1.6	Nachkredite	9
1.2	Spezialfinanzierungen	9
2	ECKDATEN	10
2.1	Übersicht	10
2.2	Selbstfinanzierung / Finanzierungsergebnis	11
2.3	Gestufte Erfolgsausweise	12
2.3.1	Gesamter Haushalt (Konsolidierter Haushalt)	12
2.3.2	Allgemeiner Haushalt (Steuerhaushalt)	13
2.3.3	Wasserversorgung	14
2.3.4	Abwasserentsorgung	15
2.3.5	Abfallentsorgung	16
3	BILANZ.....	17
4	FUNKTIONEN	19
4.1	Erfolgsrechnung	19
4.1.1	Kommentar (Zahlen in Klammern = Abweichung zum Budget)	20
4.2	Investitionsrechnung	24
5	SACHGRUPPEN.....	25
5.1	Erfolgsrechnung	25

5.2	Investitionsrechnung	26
6	GELDFLUSSRECHNUNG.....	27
7	FINANZKENNZAHLEN	30
7.1	Gesamthaushalt	30
7.2	Allgemeiner Haushalt.....	31
7.3	Spezialfinanzierung Wasserversorgung.....	32
7.4	Spezialfinanzierung Abwasserentsorgung	32
7.5	Spezialfinanzierung Abfall.....	32
8	ANTRAG DER EXEKUTIVE	33
9.	BESTÄTIGUNGSBERICHT	35
10	GENEHMIGUNG DER JAHRESRECHNUNG	37
11	ANHANG.....	38
11.1	Regelwerk	38
11.1.1	Angewendetes Regelwerk.....	38
11.1.2	Bewertung Finanzvermögen (Art. 32d Abs. b FHDV)	38
11.1.3	Bewertung Verwaltungsvermögen.....	39
11.1.4	Aktivierungsgrenzen.....	39
11.1.5	Bestehendes (altrechtliches) Verwaltungsvermögen	39
11.2	Grundlagen der Jahresrechnung	39
11.3	Eigenkapitalnachweis	40
11.4	Rückstellungsspiegel.....	41
11.5	Beteiligungsspiegel.....	42
11.6	Gewährleistungsspiegel.....	45
11.7	Anlagespiegel.....	46
11.8	Kreditkontrolle.....	48
11.8.1	Verpflichtungskredite für Investitionen.....	49

11.8.2	Nachkredite.....	50
11.9	Werterhaltungskosten und Einlage in die Spezialfinanzierung Werterhalt Wasserversorgung	51
11.10	Werterhaltungskosten und Einlage in die Spezialfinanzierung Werterhalt Abwasser	52
12	DETAILS ZUR RECHNUNG.....	53
12.1	Bilanz	53
12.2	Erfolgsrechnung nach Funktionen	67
12.3	Erfolgsrechnung nach Sachgruppen.....	95
12.4	Investitionsrechnung nach Funktionen.....	107
12.5	Investitionsrechnung nach Sachgruppen	110

1 BERICHTERSTATTUNG

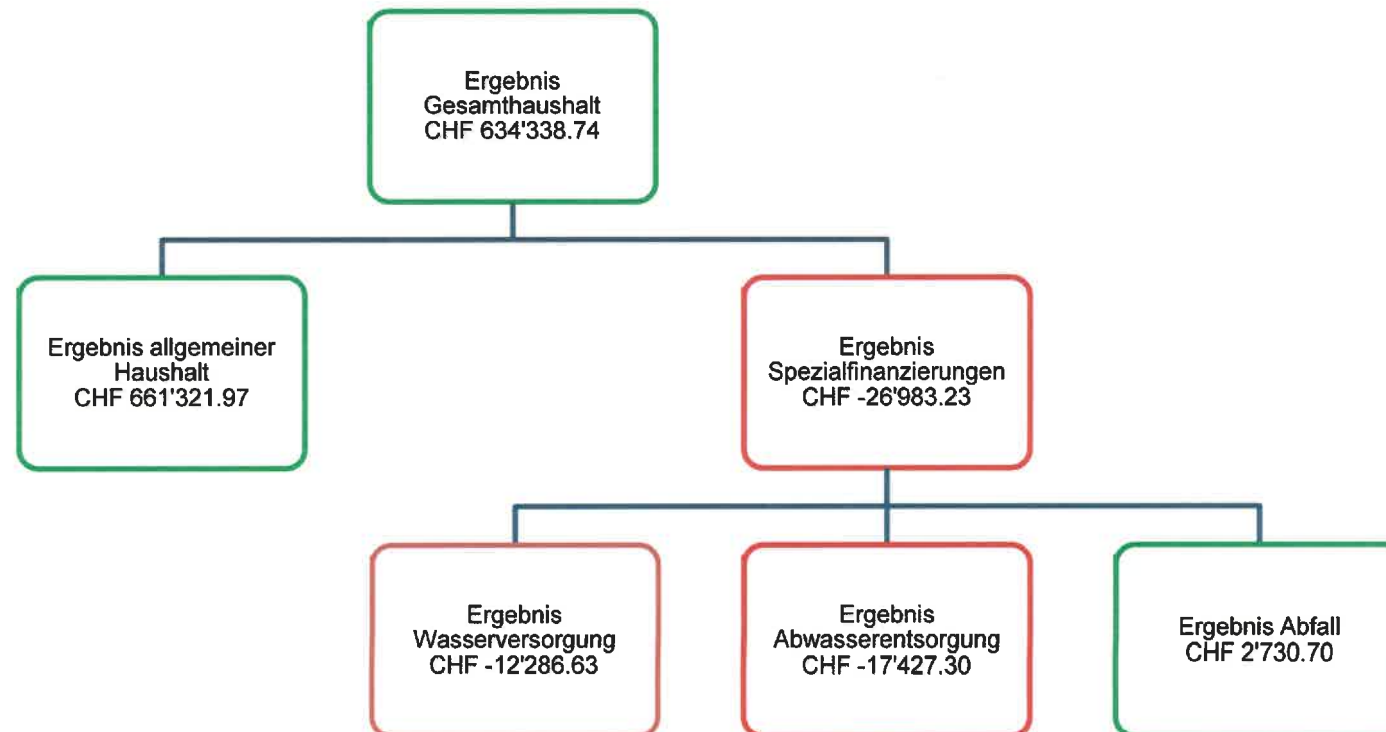
1.1 Bericht

Allgemeines

Die Jahresrechnung 2025 wurde nach dem Rechnungslegungsmodell HRM2 gemäss Art. 70 Gemeindegesetz erstellt. Zum Einsatz gelangte die Gemeindesoftware HiSoft der Firma Hürlimann Informatik AG. Verantwortlich für die Rechnungsführung waren Susanne Beer und Roland Messerli, Finanzverwalter. Die Abschlussarbeiten wurden von einer befristet angestellten Finanzverwalterin ausgeführt.

Ergebnisse

Nach HRM2 muss das Ergebnis des **Gesamthaushaltes** von der Gemeindeversammlung genehmigt werden.



1.1.1 Erfolgsrechnung

Ergebnis Gesamthaushalt

Der Gesamthaushalt weist einen Ertragsüberschuss von CHF 634'338.74 aus.

Ergebnis Allgemeiner Haushalt

Der Allgemeine Haushalt schliesst nach Vornahme von systembedingten zusätzlichen Abschreibungen mit einem Ertragsüberschuss von CHF 661'321.97 ab. Budgetiert war ein Ertragsüberschuss von CHF 144'218.00.

Die folgenden Kommentare beziehen sich auf den Gesamthaushalt (SG = Sachgruppe)

Personalaufwand (SG 30)

Der gesamte Personalaufwand liegt CHF 33'577.05 bzw. 4.7 % über dem Budget. Durch Personalwechsel und Stellvertretungen während Mutterschaft sind Mehraufwände entstanden.

Sachaufwand (SG 31)

Der Sachaufwand liegt CHF 132'962.58 bzw. 16.5 % unter dem budgetierten Wert. Verzichtet wurde u.a. auf Planungen und Projektierungen. Günstiger ausgefallen ist aber auch der bauliche, betriebliche und der Materialaufwand.

Abschreibungen (SG 33)

Das bestehende Verwaltungsvermögen wurde per 01.01.2016 zu Buchwerten in HRM2 übernommen und betrug CHF 57'510.00. Dieses wurde über 10 Jahre (CHF 5'751.00/Jahr) abgeschrieben. Die letzte Tranche ist damit in der vorliegenden Rechnung verbucht.

Das seither gebildete Verwaltungsvermögen wird linear nach Nutzungsdauer abgeschrieben.

Unter Einbezug der Abschreibungen Investitionsbeiträge an Dritte (SG 366) belaufen sich die Abschreibungen auf insgesamt CHF 99'028.10.

Systembedingte zusätzliche Abschreibungen (Art. 84 GV) müssen vorgenommen werden, wenn der Allgemeine Haushalt einen Ertragsüberschuss ausweist und die ordentlichen Abschreibungen kleiner sind als die Nettoinvestitionen. Im Rechnungsjahr 2025 beläuft sich der Aufwand für die zusätzlichen Abschreibungen auf CHF 18'184.35.

Finanzaufwand (SG 34)

Der Finanzaufwand liegt CHF 15'564.04 (16.6 %) unter dem budgetierten Wert. Der bauliche Unterhalt bei den Liegenschaften des Finanzvermögens war viel tiefer als vorgesehen.

Transferaufwand (SG 36)

Mit der Einführung von HRM2 ist in der Direktionsverordnung über den Finanzhaushalt der Gemeinden (FHDV, BSIG 170.511) die Periodenabgrenzung neu explizit verankert worden. In Bezug auf die Lastenverteiler Sozialhilfe, Sozialversicherung (EL) und Familienzulagen Nichterwerbstätige (NE) wird den Gemeinden aber die Wahlfreiheit gelassen. Der Gemeinderat sieht weiterhin von einer diesbezüglichen Abgrenzung ab (BSIG Nr. 1/170.511/7.1). Der Transferaufwand liegt CHF 192'694.95 (6.7 %) unter dem Budget. Tiefer ausgefallen sind Beiträge für die Lehrergehaltskosten und die Schülerbeiträge sowie weitere Beiträge an Gemeinden und Dritte.

Fiskalertrag (SG 40)

Der Ertrag liegt CHF 252'295.85 (12.6 %) über dem Budget. Die Steuereinnahmen sind mit Ausnahme der Sonderveranlagungen in allen Positionen bedeutend höher ausgefallen als budgetiert.

Regalien und Konzessionen (SG 41)

Die Konzessionshöhe aus der Arni Energie AG war im Zeitpunkt des Rechnungsabschlusses nicht bekannt. Der budgetierte Ertrag wurde auf Grund des Budgets abgegrenzt.

Entgelte (SG 42)

Die Entgelte liegen CHF 117'186.05 (20.3 %) unter dem Budget. Bei der Spezialfinanzierung Abwasser und Abfall konnten weniger Benützung-, Grund- und Anschlussgebühren in Rechnung gestellt werden.

Finanzertrag (SG 44)

Der Finanzertrag fiel CHF 8'387.91 (5.3 %) höher als budgetiert aus. Die Ausschüttung aus der Kapitalreserve der Arni Energie AG (Agio) aus dem Jahr war noch nicht bekannt und wurde anhand der Vorjahreszahl abgegrenzt. Auf Grund der guten Vorjahresergebnisse sind die Zahlungen aus dem Finanz- und Lastenausgleich des Kantons zurückgegangen.

Transferertrag (SG 46)

Der Transferertrag liegt CHF 121'438.36 (7.2 %) über dem Budget. Der Kantonsbeitrag an die in Vorjahren verbuchten Projektierungskosten 'Arnibach' ist 2025 eingegangen. Die Schulgeldbeiträge waren höher als budgetiert.

1.1.2 Spezialfinanzierungen (SF)**SF Wasserversorgung**

Die Wasserversorgung (Funktion 7101) schliesst mit einem Aufwandüberschuss von CHF 12'286.63 ab. Das Eigenkapital (Rechnungsausgleich) der SF Wasserversorgung reduziert sich auf CHF 119'841.78 (Konto 29001.00). Der Bestand des Werterhalts beläuft sich auf CHF 60'891.72 (Konto 29301.00).

SF Abwasserentsorgung

Der Aufwandüberschuss der Abwasserentsorgung (Funktion 7201) beträgt CHF 17'427.30.

Das Eigenkapital (Rechnungsausgleich) der SF Abwasserentsorgung beträgt neu CHF 119'760.36 (Konto 29002.00).

Der Bestand des Werterhalts beläuft sich auf CHF 1'002'775.66 (Konto 29302.00).

SF Abfall

Die Abfallentsorgung (Funktion 7301) schliesst mit einem Ertragsüberschuss von CHF 2'730.70 ab.

Das Eigenkapital (Rechnungsausgleich) der SF Abfall beträgt CHF 129'811.60 (Konto 29003.00).

1.1.3 Übrige Spezialfinanzierungen (SF) mit Gemeindereglement**SF Werterhalt Liegenschaften Finanzvermögen**

Mit einer Mindesteinlage von 0.5 % des Gebäudeversicherungswertes in die SF Werterhalt Liegenschaften Finanzvermögen von CHF 18'000.00 und einer Entnahme von CHF 15'702.20 für diverse Unterhaltsarbeiten beträgt der Saldo der Spezialfinanzierung neu CHF 99'755.30 (Konto 29300.02).

1.1.4 Investitionsrechnung

Im Jahr 2025 wurden Nettoinvestitionen von CHF 98'894.83 getätigt. Budgetiert waren Nettoinvestitionen von CHF 90'000.00.

1.1.5 Bilanz

Die Bilanzsumme per 31.12.2025 beträgt CHF 7'788'999.45 (Vorjahr CHF 7'434'244.75).

Das Finanzvermögen beläuft sich auf CHF 5'419'960.36 (Vorjahr CHF 5'065'072.39). Gegenüber dem Vorjahr haben die Forderungen zugenommen.

Das Verwaltungsvermögen beträgt per 31.12.2025 CHF 2'369'039.09 (Vorjahr CHF 2'369'172.36). Zugenommen hat das Vermögen um die Investitionen.

Die vorschriftsgemässen Abschreibungen haben die Zunahmen jedoch fast vollständig aufgehoben.

Das Fremdkapital hat sich von CHF 3'019'207.11 auf CHF 2'941'688.52 verringert. Zurückgegangen sind die offenen Forderungen.

Das Eigenkapital (SG 29) beträgt am 31.12.2025 CHF 4'847'310.93 (Vorjahr CHF 4'415'037.64), was einer Zunahme von CHF 432'273.29 entspricht.

Zugenommen haben der Bilanzüberschuss, die Reserven und die Vorfinanzierungen. Die Verpflichtungen gegenüber den Spezialfinanzierung haben leicht abgenommen.

1.1.6 Nachkredite

Es werden gemäss konstanter Praxis Nachkredite von mehr als CHF 2'500.00 in der Nachkredittabelle (Ziffer 11.8.2) aufgeführt. Diese belaufen sich auf Total CHF 260'160.66. Davon sind

Gebunden	CHF	165'944.06
GR-Kompetenz	CHF	94'196.60
Zu beschliessen durch GV	CHF	0.00

1.2 Spezialfinanzierungen

(gebührenfinanzierte Bereiche gemäss Art. 30 Bst. b FHDV)

SF Wasserversorgung		Rechnung 2025	Budget 2025
		CHF	CHF
Erfolg		-12'286.63	-24'601.00
Verwaltungsvermögen	per 31.12.	227'982.55	
Bestand Werterhalt	per 31.12.	60'891.72	
Eigenkapital SF	per 31.12.	119'841.78	
SF Abwasserentsorgung		Rechnung 2025	Budget 2025
		CHF	CHF
Erfolg		-17'427.30	5'484.00
Verwaltungsvermögen	per 31.12.	305'243.61	
Bestand Werterhalt	per 31.12.	1'002'775.66	
Eigenkapital SF	per 31.12.	119'760.36	
SF Abfall		Rechnung 2025	Budget 2025
		CHF	CHF
Erfolg		2'730.70	5'300.00
Verwaltungsvermögen	per 31.12.	-	
Eigenkapital SF	per 31.12.	129'811.60	

2 ECKDATEN

2.1 Übersicht

	Rechnung 2025	Budget 2025	Rechnung 2024
Jahresergebnis ER Gesamthaushalt	634'338.74	130'401	601'600.66
Jahresergebnis ER Allgemeiner Haushalt	661'321.97	144'218	583'899.55
Jahresergebnis gesetzliche Spezialfinanzierungen	26'983.23-	13'817-	17'701.11
Steuerertrag natürliche Personen	1'895'500.70	1'721'000	1'842'097.10
Steuerertrag juristische Personen	69'754.85	21'500	62'134.90
Liegenschaftssteuer	171'494.15	155'000	159'631.15
Nettoinvestitionen	98'894.83	90'000-	287'339.09
Bestand Finanzvermögen	5'419'960.36	0	5'065'072.39
Bestand Verwaltungsvermögen Gesamthaushalt	2'369'039.09	0	2'369'172.36
Bestand Verwaltungsvermögen Allgemeiner Haushalt	1'734'811.93	0	1'720'279.43
Bestand Verwaltungsvermögen Spezialfinanzierungen	634'227.16	0	648'892.93
Fremdkapital	2'941'688.52	0	3'019'207.11
Eigenkapital	4'847'310.93	0	4'415'037.64
Reserven	422'609.87	0	404'425.52
Bilanzüberschuss/-fehlbetrag	2'640'801.46	0	1'979'479.49

2.2 Selbstfinanzierung / Finanzierungsergebnis

	Rechnung 2025	Budget 2025	Rechnung 2024
Ergebnis Gesamthaushalt	634'338.74	130'401	601'600.66
Abschreibung Verwaltungsvermögen	95'376.25	89'798	96'624.50
Einlagen in Fonds und Spezialfinanzierungen	102'661.65	105'100	138'263.59
Entnahmen aus Fonds und Spezialfinanzierungen	72'846.39-	56'510-	58'106.90-
Wertberichtigung Darlehen Verwaltungsvermögen			
Wertberichtigung Beteiligungen Verwaltungsvermögen			
Abschreibungen Investitionsbeiträge	3'651.85	3'652	3'651.85
Zusätzliche Abschreibungen			
Einlagen in das Eigenkapital	36'184.35	20'000	99'901.40
Entnahmen aus dem Eigenkapital	273'585.06-	297'966-	271'109.00-
Aufwertungen Verwaltungsvermögen			
Selbstfinanzierung	525'781.39	5'525-	610'826.10
Investitionsausgaben	255'568.63	190'000	454'195.94
Investitionseinnahmen	156'673.80-	280'000-	166'856.85-
Nettoinvestitionen	98'894.83	90'000-	287'339.09
Finanzierungsergebnis (+ = Finanzierungsüberschuss / - = Finanzierungsfehlbetrag)	426'886.56	84'475	323'487.01

2.3 Gestufte Erfolgsausweise

2.3.1 Gesamter Haushalt (Konsolidierter Haushalt)

Gesamter Haushalt		Rechnung 2025	Budget 2025	Rechnung 2024
Betrieblicher Aufwand				
30	Personalaufwand	747'367.05	713'790	699'903.77
31	Sach- und übriger Betriebsaufwand	675'192.42	808'155	605'724.02
33	Abschreibungen Verwaltungsvermögen	95'376.25	89'798	96'624.50
35	Einlagen in Fonds und Spezialfinanzierungen	102'661.65	105'100	138'263.59
36	Transferaufwand	2'699'469.05	2'892'164	2'643'123.96
37	Durchlaufende Beiträge			
	Total Betrieblicher Aufwand	4'320'066.42	4'609'007	4'183'639.84
Betrieblicher Ertrag				
40	Fiskalertrag	2'246'795.85	1'994'500	2'312'122.55
41	Regalien und Konzessionen	37'500.00	37'500	36'425.00
42	Entgelte	460'263.95	577'450	547'534.83
43	Verschiedene Erträge	8'725.95	50'000	10'768.70
45	Entnahmen aus Fonds und Spezialfinanzierungen	72'846.39	56'510	58'106.90
46	Transferertrag	1'802'120.36	1'680'682	1'548'647.71
47	Durchlaufende Beiträge			
	Total Betrieblicher Ertrag	4'628'252.50	4'396'642	4'513'605.69
	ERGEBNIS AUS BETRIEBLICHER TÄTIGKEIT	308'186.08	212'365-	329'965.85
34	Finanzaufwand	78'335.96	93'900	69'049.36
44	Finanzertrag	167'087.91	158'700	169'476.57
	ERGEBNIS AUS FINANZIERUNG	88'751.95	64'800	100'427.21
	OPERATIVES ERGEBNIS	396'938.03	147'565-	430'393.06
38	Ausserordentlicher Aufwand	36'184.35	20'000	99'901.40
48	Ausserordentlicher Ertrag	273'585.06	297'966	271'109.00
	AUSSERORDENTLICHES ERGEBNIS	237'400.71	277'966	171'207.60
	GESAMTERGEBNIS ERFOLGSRECHNUNG	634'338.74	130'401	601'600.66

2.3.2 Allgemeiner Haushalt (Steuerhaushalt)

Allgemeiner Haushalt		Rechnung 2025	Budget 2025	Rechnung 2024
	Betrieblicher Aufwand			
30	Personalaufwand	739'187.90	700'190	690'752.52
31	Sach- und übriger Betriebsaufwand	574'476.20	672'205	520'675.14
33	Abschreibungen Verwaltungsvermögen	64'402.25	58'921	65'187.45
35	Einlagen in Fonds und Spezialfinanzierungen			
36	Transferaufwand	2'481'394.51	2'662'664	2'435'681.71
37	Durchlaufende Beiträge			
	Total Betrieblicher Aufwand	3'859'460.86	4'093'980	3'712'296.82
	Betrieblicher Ertrag			
40	Fiskalertrag	2'246'795.85	1'994'500	2'312'122.55
41	Regalien und Konzessionen	37'500.00	37'500	36'425.00
42	Entgelte	99'213.30	135'550	125'468.38
43	Verschiedene Erträge	8'725.95	50'000	10'768.70
45	Entnahmen aus Fonds und Spezialfinanzierungen	5'520.00		
46	Transferertrag	1'802'120.36	1'680'682	1'548'647.71
47	Durchlaufende Beiträge			
	Total Betrieblicher Ertrag	4'199'875.46	3'898'232	4'033'432.34
	ERGEBNIS AUS BETRIEBLICHER TÄTIGKEIT	340'414.60	195'748-	321'135.52
34	Finanzaufwand	76'502.70	93'600	68'278.89
44	Finanzertrag	160'009.36	155'600	159'835.32
	ERGEBNIS AUS FINANZIERUNG	83'506.66	62'000	91'556.43
	OPERATIVES ERGEBNIS	423'921.26	133'748-	412'691.95
38	Ausserordentlicher Aufwand	36'184.35	20'000	99'901.40
48	Ausserordentlicher Ertrag	273'585.06	297'966	271'109.00
	AUSSERORDENTLICHES ERGEBNIS	237'400.71	277'966	171'207.60
	GESAMTERGEBNIS ERFOLGSRECHNUNG	661'321.97	144'218	583'899.55

2.3.3 Wasserversorgung

Wasserversorgung		Rechnung 2025	Budget 2025	Rechnung 2024
	Betrieblicher Aufwand			
30	Personalaufwand	940.45	2'000	1'940.80
31	Sach- und übriger Betriebsaufwand	7'397.78	11'600	18'642.50
33	Abschreibungen Verwaltungsvermögen	26'209.70	26'231	26'211.55
35	Einlagen in Fonds und Spezialfinanzierungen	38'462.00	32'800	66'932.00
36	Transferaufwand	72'023.65	75'700	57'008.45
37	Durchlaufende Beiträge			
	Total Betrieblicher Aufwand	145'033.58	148'331	170'735.30
	Betrieblicher Ertrag			
40	Fiskalertrag			
41	Regalien und Konzessionen			
42	Entgelte	104'208.00	91'400	124'291.45
43	Verschiedene Erträge			
45	Entnahmen aus Fonds und Spezialfinanzierungen	30'299.71	32'430	42'860.12
46	Transferertrag			
47	Durchlaufende Beiträge			
	Total Betrieblicher Ertrag	134'507.71	123'830	167'151.57
	ERGEBNIS AUS BETRIEBLICHER TÄTIGKEIT	10'525.87-	24'501-	3'583.73-
34	Finanzaufwand	1'833.26	300	770.47
44	Finanzertrag	72.50	200	92.50
	ERGEBNIS AUS FINANZIERUNG	1'760.76-	100-	677.97-
	OPERATIVES ERGEBNIS	12'286.63-	24'601-	4'261.70-
38	Ausserordentlicher Aufwand			
48	Ausserordentlicher Ertrag			
	AUSSERORDENTLICHES ERGEBNIS	0.00	0	0.00
	GESAMTERGEBNIS ERFOLGSRECHNUNG	12'286.63-	24'601-	4'261.70-

2.3.4 Abwasserentsorgung

Abwasserentsorgung		Rechnung 2025	Budget 2025	Rechnung 2024
	Betrieblicher Aufwand			
30	Personalaufwand		2'000	52.65
31	Sach- und übriger Betriebsaufwand	39'900.69	69'150	21'074.07
33	Abschreibungen Verwaltungsvermögen	4'764.30	4'646	5'225.50
35	Einlagen in Fonds und Spezialfinanzierungen	61'479.00	71'800	61'479.00
36	Transferaufwand	128'525.99	135'800	132'368.00
37	Durchlaufende Beiträge			
	Total Betrieblicher Aufwand	234'669.98	283'396	220'199.22
	Betrieblicher Ertrag			
40	Fiskalertrag			
41	Regalien und Konzessionen			
42	Entgelte	173'524.10	262'300	206'491.70
43	Verschiedene Erträge			
45	Entnahmen aus Fonds und Spezialfinanzierungen	37'026.68	24'080	15'246.78
46	Transferertrag			
47	Durchlaufende Beiträge			
	Total Betrieblicher Ertrag	210'550.78	286'380	221'738.48
	ERGEBNIS AUS BETRIEBLICHER TÄTIGKEIT	24'119.20-	2'984	1'539.26
34	Finanzaufwand			
44	Finanzertrag	6'691.90	2'500	8'279.40
	ERGEBNIS AUS FINANZIERUNG	6'691.90	2'500	8'279.40
	OPERATIVES ERGEBNIS	17'427.30-	5'484	9'818.66
38	Ausserordentlicher Aufwand			
48	Ausserordentlicher Ertrag			
	AUSSERORDENTLICHES ERGEBNIS	0.00	0	0.00
	GESAMTERGEBNIS ERFOLGSRECHNUNG	17'427.30-	5'484	9'818.66

3 BILANZ

		Rechnung 2025	Rechnung 2024
1	AKTIVEN		
10	FINANZVERMÖGEN		
100	Flüssige Mittel und kurzfristige Geldanlagen	921'923.92	1'007'770.01
101	Forderungen	1'883'197.89	1'503'287.55
102	Kurzfristige Finanzanlagen		
104	Aktive Rechnungsabgrenzungen	69'777.00	1'900.00
106	Vorräte und angefangene Arbeiten	25'681.55	32'734.83
107	Finanzanlagen		
108	Sachanlagen Finanzvermögen	2'519'380.00	2'519'380.00
109	Forderungen gegenüber Spezialfinanzierungen und Fonds im FK		
	TOTAL FINANZVERMÖGEN	5'419'960.36	5'065'072.39
14	VERWALTUNGSVERMÖGEN		
140	Sachanlagen Verwaltungsvermögen	2'260'734.29	2'256'437.71
142	Immaterielle Anlagen		778.00
144	Darlehen		
145	Beteiligungen, Grundkapitalien	101'001.00	101'001.00
146	Investitionsbeiträge	7'303.80	10'955.65
148	Kumulierte zusätzliche Abschreibungen		
	TOTAL VERWALTUNGSVERMÖGEN	2'369'039.09	2'369'172.36
	AKTIVEN	7'788'999.45	7'434'244.75

4 FUNKTIONEN

4.1 Erfolgsrechnung

Einwohnergemeinde Funktionale Gliederung	Rechnung 2025		Budget 2025		Rechnung 2024	
	Aufwand	Ertrag	Aufwand	Ertrag	Aufwand	Ertrag
Einwohnergemeinde	5'160'959.10	5'160'959.10	4'940'159	4'940'159	5'020'321.46	5'020'321.46
0 Allgemeine Verwaltung	681'794.17	145'604.98 536'189.19	644'476	164'650 479'826	614'534.28	167'243.70 447'290.58
1 Öffentliche Ordnung und Sicherheit, Verteidigung	44'271.05	19'638.12 24'632.93	53'452	15'452 38'000	54'816.08	19'248.15 35'567.93
2 Bildung	1'729'582.05	984'710.56 744'871.49	1'885'388	924'880 960'508	1'721'123.28	805'929.99 915'193.29
3 Kultur, Sport und Freizeit, Kirche	20'369.10	5'849.05 14'520.05	20'352	7'900 12'452	25'915.85	2'415.95 23'499.90
4 Gesundheit	7'258.80	0.00 7'258.80	8'000	0 8'000	4'123.50	0.00 4'123.50
5 Soziale Sicherheit	855'066.60	18'597.40 836'469.20	892'460	15'000 877'460	834'293.35	17'004.25 817'289.10
6 Verkehr und Nachrichtenübermittlung	296'644.29	2'588.65 294'055.64	330'927	1'000 329'927	250'003.58	1'712.65 248'290.93
7 Umweltschutz und Raumordnung	504'847.17	494'732.47 10'114.70	611'286	528'111 83'175	528'149.90	493'523.60 34'626.30
8 Volkswirtschaft	15'075.30 53'183.85	68'259.15	13'800 48'700	62'500	16'430.75 51'804.45	68'235.20
9 Finanzen und Steuern	1'006'050.57 2'414'928.15	3'420'978.72	480'018 2'740'648	3'220'666	970'930.89 2'474'077.08	3'445'007.97

4.1.1 Kommentar

0 Allgemeine Verwaltung		Rechnung 2025		Budget 2025		Rechnung 2024	
		Aufwand	Ertrag	Aufwand	Ertrag	Aufwand	Ertrag
		681'794.17	145'604.98	644'476	164'650	614'531.28	167'243.70
<i>Nettoergebnis</i>			536'189.19		479'826		447'290.58
0120	Exekutive	Mehraufwand Tag-, Sitzungsgelder und Dienstleistungen					
0220	Allgemeine Dienste	Höhere Löhne durch Personalwechsel und Aushilfen					
0220	Allgemeine Dienste	Höhere Weiterbildungskosten					
0220	Allgemeine Dienste	Aufwand für externe Fachexperten - weniger Ertrag durch Kostenbeteiligungen Dritter (Mandat WALL)					
0290	Verwaltungsliegenschaften	Tiefere Unterhalts-, Ver- und Entsorgungskosten					

1 Öffentliche Ordnung, Sicherheit, Verteidigung		Rechnung 2025		Budget 2025		Rechnung 2024	
		Aufwand	Ertrag	Aufwand	Ertrag	Aufwand	Ertrag
		44'271.05	19'638.12	53'452	15'452	54'816.08	19'248.15
<i>Nettoergebnis</i>			24'632.93		38'000		35'567.93
1400	Allgemeines Rechtswesen	Minderaufwand Abschluss Vermessungswerk - Mehrertrag Kanzleigebühren					

2 Bildung		Rechnung 2025		Budget 2025		Rechnung 2024	
		Aufwand	Ertrag	Aufwand	Ertrag	Aufwand	Ertrag
		1'729'582.05	984'710.56	1'885'388	924'880	1'721'123.28	805'929.99
<i>Nettoergebnis</i>			744'871.49		960'508		915'193.291
2110	Kindergarten	Weniger Gehaltskosten und höhere Schülerbeiträge von Gemeinden					
2120	Primarschule	Tiefere Gehaltskosten und höhere Schülerbeiträge von Gemeinden					
2130	Oberstufe	höhere Gehaltskosten und Schulgeldbeiträge an Gemeinden - Mehrertrag von Schulgeldern					
2140	Musikschule	Tiefere Schulgelder					
2170	Schulliegenschaften	Mehraufwand Lohn-, Ver- und Entsorgungskosten - Minderaufwand und Ertrag bei Projektierungskosten					
2180	Tagesbetreuung	Höherer Kantonsbeitrag					
2198	Nicht zuteilbare Kosten	Allgemein tiefere Kosten					

3 Kultur, Sport, Freizeit, Kirche	Rechnung 2025		Budget 2025		Rechnung 2024	
	Aufwand	Ertrag	Aufwand	Ertrag	Aufwand	Ertrag
	20'369.10	5'849.05	20'352	7'900	25'915.85	2'415.95
<i>Nettoergebnis</i>		14'520.05		12'452		23'499.90

4 Gesundheit	Rechnung 2025		Budget 2025		Rechnung 2024	
	Aufwand	Ertrag	Aufwand	Ertrag	Aufwand	Ertrag
	7'258.80	0.00	8'000	0	4'123.50	0.00
<i>Nettoergebnis</i>		7'258.80		8'000		4'123.50

5 Soziale Sicherheit	Rechnung 2025		Budget 2025		Rechnung 2024	
	Aufwand	Ertrag	Aufwand	Ertrag	Aufwand	Ertrag
	855'066.60	18'597.40	892'460	15'000	834'293.35	17'004.25
<i>Nettoergebnis</i>		836'469.20		877'460		817'289.10

5320 Lastenausgleich Ergänzungsleistungen
 5440 Jugendschutz
 5796 Regionaler Sozialdienst
 5799 Lastenausgleich Sozialhilfe

Tiefere Beiträge an Kanton
 Minderaufwand Jugendfachstelle
 Mehraufwand gemäss Abrechnung
 Tieferer Beitrag an Kanton

6 Verkehr, Nachrichtenübermittlung	Rechnung 2025		Budget 2025		Rechnung 2024	
	Aufwand	Ertrag	Aufwand	Ertrag	Aufwand	Ertrag
	296'644.29	2'588.65	330'927	1'000	250'003.58	1'712.65
<i>Nettoergebnis</i>		294'055.64		329'927		248'290.93

6150 Gemeindestrassen

Erhöhter Personalaufwand, Minderaufwand Unterhalt, Schneeräumung und Verbrauchsmaterial, erhöhter Unterhaltsaufwand Maschinen und Abschreibungen

6180 Privatstrassen

Keine Beiträge 2025

7 Umwelt, Raumordnung	Rechnung 2025		Budget 2025		Rechnung 2024	
	Aufwand	Ertrag	Aufwand	Ertrag	Aufwand	Ertrag
	504'847.17	494'732.47	611'286	528'111	528'149.90	493'523.60
<i>Nettoergebnis</i>		10'114.70		83'175		34'626.30

7101 Wasserversorgung	Weniger Lohnaufwand und Unterhaltskosten, erhöhte Anschlussgebühren und Subventionseingang Hydranten Tieferer Beitrag WALL Aufwandüberschuss CHF 12'286.63
7201 Abwasser	Keine Projektierungskosten, tieferer Aufwand Kanalnetz, erhöhte Einlage Werterhalt Spezialfinanzierung, tieferer Betriebsbeitrag ARA, Mindereinnahmen Benützungs- und Anschlussgebühren Aufwandüberschuss von CHF 17'427.30 anstelle von Ertragsüberschuss
7301 Abfall	Generell tiefere Aufwände, weniger Gebühreneinnahmen und Rückerstattungen Ertragsüberschuss Fr. 2'7030.70
7410 Gewässerverbauung	Minderaufwand Unterhalt, Eingang Kantonsbeiträge für Projektierung Arnibach (Aufwand 2022 – 2024)
7716 Regionale Friedhoforganisation	Tiefere Beiträge Sitzgemeinde
7790 Umweltschutz	Tiefere Personalkosten, Mehraufwand Mieten

8 Volkswirtschaft	Rechnung 2025		Budget 2025		Rechnung 2024	
	Aufwand	Ertrag	Aufwand	Ertrag	Aufwand	Ertrag
	15'075.30	68'259.15	13'800	62'500	16'430.75	68'235.20
<i>Nettoergebnis</i>		53'183.85		48'700		51'804.45

8200 Forstwirtschaft	Einlage in Forstreservfonds CHF 2'720.65
8710 Elektrizität allgemein	Ertrag Konzessionsabgabe Arni Energie AG gem. Budgetzahl eingesetzt*
8710 Elektrizität allgemein	Ausschüttung aus der Kapitalreserve Arni Energie AG gemäss Vorjahr eingetragen*

*Abschluss der AG-Rechnung fehlt

9 Finanzen und Steuern	Rechnung 2025		Budget 2025		Rechnung 2024	
	Aufwand	Ertrag	Aufwand	Ertrag	Aufwand	Ertrag
	1'006'050.57	3'420'978.72	480'018	3'220'666	970'930.89	3'445'007.97
<i>Nettoergebnis</i>	2'414'928.15		2'740'648		2'474'077.08	

9100 Allgemeine Gemeindesteuern	Höhere Steuereinnahmen in allen Positionen trotz vermehrten Abschreibungsposten
9101 Sondersteuern	Mehreinnahmen Grundstückgewinnsteuern und Minderertrag Sonderveranlagungen
9300 Finanz- und Lastenausgleich	Mindereinnahmen bei der Mindestausstattung und dem Disparitätenabbau
9500 Übrige Ertragsanteile	Eingang aus Erbschafts- und Schenkungssteuern
9610 Zinsen	Kleiner Mehraufwand für Zinsen, Mehraufwand bei den kalkulatorischen Zinsgutschriften Spezialfinanzierung, Mehreinnahmen aus Verzugszinsen Steuern
9630 Liegenschaften Finanzvermögen	Minderaufwand beim baulichen Unterhalt, erhöhter Ertragsüberschuss, da Einlage in die Vorfinanzierung reduziert worden ist
9900 Einlage in finanzpolitische Reserve	Systembedingte zusätzliche Abschreibungen von Fr. 18'184.35
9950 Neutrale Aufwände und Erträge	Letzte Entnahme aus der bei Einführung von HRM2 gebildeten Neubewertungsreserve
9990 Ertragsüberschuss allg. Haushalt	CHF 661'321.97 anstelle von CHF 144'218.00

4.2 Investitionsrechnung

Einwohnergemeinde Funktionale Gliederung		Rechnung 2025		Budget 2025		Rechnung 2024	
		Ausgaben	Einnahmen	Ausgaben	Einnahmen	Ausgaben	Einnahmen
	Einwohnergemeinde Arni	412'242.43	412'242.43	470'000	470'000	621'052.79	621'052.79
2	Bildung	0.00	0.00	0	0	0.00 16'652.00	16'652.00
6	Verkehr & Nachrichtenübermittlung	190'613.40	0.00	180'000	0	0.00	0.00
			190'613.40		180'000		
7	Umweltschutz & Raumordnung	64'955.23 91'718.57	156'673.80	10'000 270'000	280'000	454'195.94	150'204.85 303'991.09
9	Finanzen & Steuern	156'673.80 98'894.83	255'568.63	280'000	190'000 90'000	166'856.85 287'339.09	454'195.94

5 SACHGRUPPEN**5.1 Erfolgsrechnung**

Einwohnergemeinde Sachgruppengliederung	Rechnung 2025		Budget 2025		Rechnung 2024	
	Aufwand	Ertrag	Aufwand	Ertrag	Aufwand	Ertrag
Einwohnergemeinde	5'160'959.10	5'160'959.10	4'940'159	4'940'159	5'020'321.46	5'020'321.46
3 Aufwand	4'496'906.43		4'785'157		4'414'459.10	
30 Personalaufwand	747'367.05		713'790		699'903.77	
31 Sach- & übr. Betriebsaufwand	675'192.42		808'155		605'724.02	
33 Abschreibungen Verwaltungsvermögen	95'376.25		89'798		96'624.50	
34 Finanzaufwand	78'335.96		93'900		69'049.36	
35 Einlagen in Fonds und Spezialfinanzierungen	102'661.65		105'100		138'263.59	
36 Transferaufwand	2'699'469.05		2'892'164		2'643'123.96	
38 Ausserordentlicher Aufwand	36'184.35		20'000		99'901.40	
39 Interne Verrechnungen	62'319.70		62'250		61'868.50	
4 Ertrag		5'131'245.17		4'915'558		5'016'059.76
40 Fiskalertrag		2'246'795.85		1'994'500		2'312'122.55
41 Regalien und Konzessionen		37'500.00		37'500		36'425.00
42 Entgelte		460'263.95		577'450		547'534.83
43 Verschiedene Erträge		8'725.95		50'000		10'768.70
44 Finanzertrag		167'087.91		158'700		169'476.57
45 Entnahmen aus Fonds und Spezialfinanzierungen		72'846.39		56'510		58'106.90
46 Transferertrag		1'802'120.36		1'680'682		1'548'647.71
48 Ausserordentlicher Ertrag		273'585.06		297'966		271'109.00
49 Interne Verrechnungen		62'319.70		62'250		61'868.50
9 Abschlusskonten	664'052.67	29'713.93	155'002	24'601	605'862.36	4'261.70
90 Abschluss Erfolgsrechnung	664'052.67	29'713.93	155'002	24'601	605'862.36	4'261.70

5.2 Investitionsrechnung

Einwohnergemeinde Sachgruppengliederung		Rechnung 2025		Budget 2025		Rechnung 2024	
		Ausgaben	Einnahmen	Ausgaben	Einnahmen	Ausgaben	Einnahmen
	Einwohnergemeinde	412'242.43	412'242.43	470'000	470'000	621'052.79	621'052.79
5	Investitionsausgaben	412'242.43		470'000		621'052.79	
50	Sachanlagen	255'568.63		180'000		454'195.94	
52	Immaterielle Anlagen			10'000			
59	Übertrag an Bilanz	156'673.80		280'000		166'856.85	
6	Investitionseinnahmen		412'242.43		470'000		621'052.79
63	Investitionsbeiträge für eigene Rechnung		156'673.80		280'000		166'856.85
69	Übertrag an Bilanz		255'568.63		190'000		454'195.94

6 GELDFLUSSRECHNUNG

Aus zeitlichen Gründen wurde die separate Ausscheidung des Geldflusses aus den Spezialfinanzierungen verzichtet.

Bezeichnung	CHF 2025	CHF 2024
Geldfluss aus betrieblicher Tätigkeit		
Ertragsüberschuss / (-) Aufwandüberschuss	634'338.74	0.00
Abschreibungen Verwaltungsvermögen	95'376.25	0.00
Abschreibungen Investitionsbeiträge	3'651.85	0.00
Einlagen in das Eigenkapital	36'184.35	0.00
(-) Entnahmen aus dem Eigenkapital	-273'585.06	0.00
Verluste aus Verkauf Finanzanlagen FV und Übertragung Finanzanlagen FV ins VV / (-) Gewinne aus Verkauf Finanzanlagen FV	0.00	0.00
Verluste aus Verkauf Sachanlagen FV und Übertragung Sachanlagen FV ins VV / (-) Gewinne aus Verkauf Sachanlagen FV	0.00	0.00
Wertberichtigungen Anlagen FV / (-) Wertberichtigungen Anlagen FV	0.00	0.00
Wertberichtigungen Darlehen/Beteiligungen VV	0.00	0.00
(-) Aufwertung VV	0.00	0.00
(-) Zunahme/Abnahme Forderungen	-379'165.69	0.00
Abnahme/(-) Zunahme Vorräte	7'053.28	0.00
(-) Zunahme/Abnahme aktive Rechnungsabgrenzungen	-67'877.00	0.00
Zunahme/(-) Abnahme Laufende Verbindlichkeiten	1'608.69	0.00
(-) Abnahme/Zunahme kurzfr. Rückstellungen	0.00	0.00
(-) Abnahme/Zunahme passive Rechnungsabgrenzungen	-1'459.00	0.00
(-) Abnahme/Zunahme langfr. Rückstellungen	0.00	0.00
Zunahme/(-) Abnahme Spezialfinanzierungen im EK und Vorfinanzierungen	35'335.26	0.00
Geldfluss aus betrieblicher Tätigkeit	91'461.67	0.00

Bezeichnung	CHF 2025	CHF 2024
Geldfluss aus Investitionstätigkeit		
Zahlungen für Nettoinv. Sachanlagen + Immat. Anlagen+ Investitionsbeiträge VV	-180'902.28	0.00
(-) Auszahlungen für Darlehen/Beteiligungen VV	0.00	0.00
Einzahlung für Darlehen/Beteiligungen VV	0.00	0.00
(-) Kauf Sachanlagen FV	0.00	0.00
Verkauf Sachanlagen FV	0.00	0.00
(-) Investitionen Sachanlagen FV	0.00	0.00
(-) Kauf kurzfristige Finanzanlagen FV	0.00	0.00
Verkauf kurzfristige Finanzanlagen FV	0.00	0.00
(-) Kauf langfristige Finanzanlagen FV	0.00	0.00
Verkauf langfristige Finanzanlagen FV	0.00	0.00
Geldfluss aus Investitionstätigkeit	-180'902.28	0.00

Bezeichnung	CHF 2025	CHF 2024
Geldfluss aus Finanzierungstätigkeit		
Zunahme/ (-) Abnahme Kontokorrente mit Dritten	1'390.05	0.00
Aufnahme kurzfristige Finanzverbindlichkeiten	0.00	0.00
(-) Rückzahlung kurzfristige Finanzverbindlichkeiten	0.00	0.00
Aufnahme langfristige Finanzverbindlichkeiten	0.00	0.00
(-) Rückzahlung langfristige Finanzverbindlichkeiten	0.00	0.00
Zunahme/(-) Abnahme Stiftungen, Legate, Zuwendungen im FK sowie Fonds im FK	2'204.47	0.00
Geldfluss aus Finanzierungstätigkeit	3'594.52	0.00
Total Geldfluss	-85'846.09	0.00
Bestand Flüssige Mittel und kurzfristige Geldanlagen 1.1.	1'007'770.01	0.00
Bestand Flüssige Mittel und kurzfristige Geldanlagen 31.12.	921'923.92	0.00
<i>Kontrollrechnung: Differenz</i>	<i>0.00</i>	<i>0.00</i>

7 FINANZKENNZAHLEN

7.1 Gesamthaushalt

Kennzahl	2021	2022	2023	2024	2025	Durchschnitt	Kommentar/Interpretation
Nettoverschuldungsquotient	-78.86%	-70.81%	-74.73%	-78.63%	-91.74%	-79.39%	Nettoschulden in % der direkten Steuern und des Finanzausgleichs. Diese Kennzahl gibt an, welcher Anteil der direkten Steuern und des Finanzausgleichs erforderlich wäre, um die Nettoschulden zu decken. Richtwert: <100 % = gut Negativer Wert = Nettovermögen
Selbstfinanzierungsgrad	-41.13%	58.33%	19366.51%	212.58%	531.66%	112.39%	Selbstfinanzierung in % der Nettoinvestitionen. Der Selbstfinanzierungsgrad gibt Antwort auf die Frage, wie weit die Investitionen aus selbst erarbeiteten Mitteln bezahlt werden können. Richtwert: langfristig 80 bis 100 % anstreben
Zinsbelastungsanteil	0.00%	0.03%	0.33%	0.35%	0.47%	0.25%	Nettozinsaufwand in % des laufenden Ertrages. Der Zinsbelastungsanteil sagt aus, wie stark der Laufende Ertrag durch den Nettozinsaufwand belastet ist. Je tiefer der Wert, desto grösser der Handlungsspielraum. Richtwert: 0 - 1 % tiefe Belastung
Bruttoverschuldungsanteil	53.79%	56.33%	73.83%	59.03%	56.17%	59.79%	Bruttoschuld in % des Laufenden Ertrags. Die Bruttoverschuldung informiert über das Mass der Verschuldung einer Gemeinde. Richtwert: < 50 % sehr gut/ 50 - 100 % gut/ 100 - 150 % mittel/ > 200 % kritisch
Investitionsanteil	14.52%	6.78%	0.11%	10.17%	5.74%	7.61%	Bruttoinvestitionen in % der Gesamtausgaben. Der Investitionsanteil informiert über das Mass der Investitionstätigkeit einer Gemeinde. Aussage: < 10 = schwache Investitionstätigkeit/ 10 - 20 % mittlere Investitionstätigkeit/ 20 - 30 % starke Investitionstätigkeit
Kapitaldienstanteil	2.12%	2.3%	2.43%	2.38%	2.43%	2.34%	Kapitaldienst in % des Laufenden Ertrages. Der Kapitaldienst informiert darüber, wie stark der Laufende Ertrag durch Zinsendienst und Abschreibungen belastet ist. Richtwert: < 5 % = geringe Belastung
Nettoschuld in CHF pro Einwohner	-1'822.46	-1'709.32	-1'797.89	-2'091.89	-2531.43	-1994.92	Die Nettoschuld pro Einwohner wird als Gradmesser für die Verschuldung verwendet. Ein negativer Wert entspricht einem Nettovermögen pro Einwohner. Nettoschuld pro Einwohner ab CHF 2'000.00 gilt als hohe Verschuldung

Kennzahl	2021	2022	2023	2024	2025	Durchschnitt	Kommentar/Interpretation
Selbstfinanzierungsanteil	-4.22%	3.35%	2.37%	12.36%	10.40%	5.24%	Selbstfinanzierung in % des Laufenden Ertrages. Der Selbstfinanzierungsanteil gibt Auskunft über die finanzielle Leistungsfähigkeit der Gemeinde. Je höher der Wert, desto grösser ist der Spielraum für den Schuldenabbau oder die Finanzierung von Investitionen und deren Folgekosten. Richtwert: < 5% schwach/5 % - 15 % mittel/ > 15 % gut
Nettozinsbelastungsanteil	0.44%	-3.60%	-2.80%	-2.54%	-2.23%	-2.20%	Finanzaufwand netto in % des Steuerertrages der direkten Steuern. Ein negativer Wert entspricht einem "Nettofinanzertrag". Richtwert: > 0 - 7 % = sehr geringe bis schwache Belastung Negativer Wert = Nettofinanzertrag
Massgebliches Eigenkapital pro Einwohner	2589.91	2'611.43	2559.57	2'929.20	3'359.22	2'814.21	Massgebliches Eigenkapital in CHF geteilt durch die mittlere Wohnbevölkerung. Die Kennzahl ist Bestandteil des Kennzahlen-Mix, der für die Berechnung der Kürzung der Mindestausstattung verwendet wird. CHF > 2'000 - 4'000 = mittleres MEK p. Einw.

7.2 Allgemeiner Haushalt

Kennzahl	2021	2022	2023	2024	2025	Durchschnitt	Kommentar/Interpretation
Selbstfinanzierungsgrad	-52.21%	37.76%	100.00%	423.36%	595.71%	146.85%	Selbstfinanzierung in % der Nettoinvestitionen. Der Selbstfinanzierungsgrad gibt Antwort auf die Frage, wie weit die Investitionen aus selbst erarbeiteten Mitteln bezahlt werden können. Richtwert: langfristig 80 bis 100 % anstreben
Bilanzüberschussquotient	50.49%	51.21%	60.55%	76.08%	97.76%	68.66%	Bilanzüberschuss in % des Fiskalertrages (Inkl. Finanzausgleich) Nach Gemeindegrösse abgestufte Mindestausstattung des Eigenkapitals (Bilanzüberschuss) zur Abdeckung von Aufwandüberschüssen, zum Schutz vor einem Bilanzfehlbetrag sowie zur Verstärkung der Risikofähigkeit. Ein Wert unter 30 % berechtigt zur Entnahme aus der Finanzpolitischen Reserve. 30 - < 60% = mittlerer Bilanzüberschuss

7.3 Spezialfinanzierung Wasserversorgung

Kennzahl	2021	2022	2024	2023	2025	Durchschnitt	Kommentar/Interpretation
Selbstfinanzierungsgrad	-29.71%	100.00%	100.00%	100.00%	100%	62.99%	<i>Selbstfinanzierung in % der Nettoinvestitionen. Der Selbstfinanzierungsgrad gibt Antwort auf die Frage, wie weit die Investitionen aus selbst erarbeiteten Mitteln bezahlt werden können. Richtwert: langfristig 80 bis 100 % anstreben</i>
Kostendeckungsgrad	75.61%	84.77%	97.52%	81.33%	91.64%	86.19%	<i>Aufwand in % des Ertrages. Der Kostendeckungsgrad gibt Antwort auf die Frage, wie weit der Aufwand aus selbst erarbeiteten Erträgen gedeckt ist. > 100 % = Ertragsüberschuss</i>
Werterhaltungsquotient	0.61%	0.32%	2.60%	1.41%	3.00%		<i>Bestand Werterhalt in % des Wiederbeschaffungswertes. Zu tief.</i>

7.4 Spezialfinanzierung Abwasserentsorgung

Kennzahl	2021	2022	2023	2024	2025	Durchschnitt	Kommentar/Interpretation
Selbstfinanzierung	-34.31%	1328.16%	1350.56%	35.30%	72.29%	29.43%	<i>Selbstfinanzierung in % der Nettoinvestitionen. Der Selbstfinanzierungsgrad gibt Antwort auf die Frage, wie weit die Investitionen aus selbst erarbeiteten Mitteln bezahlt werden können. Richtwert: langfristig 80 bis 100 % anstreben</i>
Kostendeckungsgrad	87.34%	95.54%	85.89%	104.46%	92.57%	92.66%	<i>Aufwand in % des Ertrages. Der Kostendeckungsgrad gibt Antwort auf die Frage, wie weit der Aufwand aus selbst erarbeiteten Erträgen gedeckt ist. > 100 % = Ertragsüberschuss</i>
Werterhaltungsquotient	10.28%	10.91%	11.47%	12.03%	12.34%		<i>Bestand Werterhalt in % des Wiederbeschaffungswertes. Eher tief.</i>

7.5 Spezialfinanzierung Abfall

Kennzahl	2021	2022	2023	2024	2025	Durchschnitt	Kommentar/Interpretation
Selbstfinanzierung	100.00%	100.00%	100.00%	100.00%	100.00%	100.00%	<i>Selbstfinanzierung in % der Nettoinvestitionen. Der Selbstfinanzierungsgrad gibt Antwort auf die Frage, wie weit die Investitionen aus selbst erarbeiteten Mitteln bezahlt werden können. Richtwert: langfristig 80 bis 100 % anstreben</i>
Kostendeckungsgrad	105.49%	106.67%	118.29%	117.97%	103.95%	110.39%	<i>Aufwand in % des Ertrages. Der Kostendeckungsgrad gibt Antwort auf die Frage, wie weit der Aufwand aus selbst erarbeiteten Erträgen gedeckt ist. > 100 % = Ertragsüberschuss</i>

8 ANTRAG DER EXEKUTIVE

GENEHMIGUNG

Gemäss Art. 71 GV (170.111) verabschiedet der Gemeinderat die Jahresrechnung 2025 der Einwohnergemeinde Arni wie folgt:

ERFOLGSRECHNUNG	Aufwand Gesamthaushalt	CHF	4'434'586.73
	Ertrag Gesamthaushalt	CHF	5'068'925.47
	Ertragsüberschuss	CHF	634'338.74
davon			
	Aufwand Allgemeiner Haushalt	CHF	3'972'147.91
	Ertrag Allgemeiner Haushalt	CHF	4'633'469.88
	Ertragsüberschuss	CHF	661'321.97
	Aufwand Wasserversorgung	CHF	146'866.84
	Ertrag Wasserversorgung	CHF	134'580.21
	Aufwandüberschuss	CHF	12'286.63
	Aufwand Abwasserentsorgung	CHF	234'669.98
	Ertrag Abwasserentsorgung	CHF	217'242.68
	Aufwandüberschuss	CHF	17'427.30
	Aufwand Abfall	CHF	69'142.85
	Ertrag Abfall	CHF	71'873.55
	Ertragsüberschuss	CHF	2'730.70
INVESTITIONSRECHNUNG	Ausgaben	CHF	255'568.63
	Einnahmen	CHF	156'673.80
	Nettoinvestitionen	CHF	98'894.83
NACHKREDITE gem. Ziffer 11.8.2 (separate Tabelle)		CHF	260'160.66

ANTRAG


Der Gemeindeversammlung vom 03. Juni 2026 wird beantragt, die Jahresrechnung 2025 zu genehmigen. In Kompetenz der Gemeindeversammlung sind keine Nachkredite zu genehmigen.

Gemeinderat Arni

Arni, 11. Mai 2026 tw

Simon Liechi
Gemeindepräsident

Stephanie Beer
Gemeindeschreiberin


Therese Wüthrich
Finanzverwalterin a.l.

9. BESTÄTIGUNGSBERICHT

10 GENEHMIGUNG DER JAHRESRECHNUNG

Die Einwohnergemeindeversammlung der Gemeinde Arni hat die Jahresrechnung 2025 am 03. Juni 2026 gemäss dem vorstehenden Antrag des Gemeinderates vom 11. Mai 2026 genehmigt.

Arni, 03. Juni 2026

Einwohnergemeinde Arni

Simon Liechti
Gemeindepräsident

Stephanie Beer
Gemeindeschreiberin

11 ANHANG

11.1 Regelwerk

11.1.1 Angewendetes Regelwerk

Der Rechnungsabschluss der Gemeinde Arni ist in Übereinstimmung mit den geltenden kantonalen gesetzlichen Grundlagen erstellt worden.

- Gemeindegesetz (GG, BSG 170.11)
- Gemeindeverordnung (GV, BSG 170.111)
- Direktionsverordnung über den Finanzhaushalt der Gemeinden (FHDV, BSG 170.511)

Diese orientieren sich gemäss Art. 70 Absatz 1 GG am Harmonisierten Rechnungslegungsmodell für die Kantone und Gemeinden, HRM2, laut Handbuch der Konferenz der Kantonalen Finanzdirektoren. Die kantonalen Bestimmungen weichen in einzelnen Bereichen von den Empfehlungen des HRM2 ab. Das Amt für Gemeinden und Raumordnung stellt eine Auflistung dieser Ausnahmen zur Verfügung unter www.be.ch/gemeinden > Rubrik Muster/Vorlagen > Gemeindefinanzen > Jahresrechnung.

11.1.2 Bewertung Finanzvermögen (Art. 32d Abs. b FHDV)

Vermögenswerte im Finanzvermögen werden bilanziert, wenn sie einen künftigen Nutzen erbringen und ihr Wert verlässlich ermittelt werden kann. Sie werden bei erstmaliger Bilanzierung zu Anschaffungs- bzw. Herstellungskosten bilanziert. Entstehen der Gemeinde keine Kosten, wird zum Verkehrswert zum Zeitpunkt des Zugangs bilanziert. Folgebewertungen erfolgen zum Verkehrswert am Bilanzstichtag, wobei eine systematische Neubewertung bei Liegenschaften mit Ausnahme von Baurechten alle fünf Jahre oder bei Änderung des amtlichen Werts, bei allen anderen Vermögenswerten jährlich erfolgt. Die Bilanzwerte sind bei eingetretenen dauerhaften Wertminderungen oder Verlusten sofort zu berichtigen.

Folgebewertung Finanzvermögen

(Art. 81 GV, BSG 170.111)

Das Finanzvermögen wird gemäss Anhang 1 GV periodisch neu bewertet

Bilanzkonto	Auf- / Abwertung in CHF	Bewertungsmethode (Anhang 1 GV)	Letztmalige Bewertung
10800.00 Parzelle 23 Arnidorf	0.00	Amtl. Wert, CHF 250.00	31.12.2020
10800.01 Parzelle 76 Weidli	0.00	Amtl. Wert, CHF 2'130.00	24.11.2025
10840.00 Parzelle 385, Wohnungen Gemeindehaus	77'500.00	Verkehrswertschätzung	17.11.2021*
10840.01 Parzelle 541, Wohnungen Lehrerhaus	-68'400.00	Verkehrswertschätzung	17.11.2021*

* Wegen Personalwechseln im Rechnungsjahr wurde die periodische Neubewertung nicht ausgeführt.

11.1.3 Bewertung Verwaltungsvermögen

Vermögenswerte im Verwaltungsvermögen werden bilanziert, wenn sie einen künftigen mehrjährigen öffentlichen Nutzen hervorbringen und ihr Wert verlässlich ermittelt werden kann. Sie werden zu Anschaffungs- bzw. Herstellkosten nach der Nettomethode bilanziert und nach der definierten Nutzungsdauer linear abgeschrieben. Entstehen der Gemeinde keine Kosten, wird zum Verkehrswert zum Zeitpunkt des Zugangs bilanziert. Die Bilanzwerte sind bei eingetretenen dauerhaften Wertverminderungen oder Verlusten sofort zu berichtigen. Die geltenden Anlagekategorien und Nutzungsdauern sind in Anhang 2 GV umschrieben.

11.1.4 Aktivierungsgrenzen

Allgemeiner Haushalt (Steuerhaushalt)	CHF 25'000.00
Spezialfinanzierung Wasserversorgung	CHF 25'000.00
Spezialfinanzierung Abwasserentsorgung	CHF 25'000.00
Spezialfinanzierung Abfallbeseitigung	CHF 25'000.00

Nach dem Gesetz muss der Gemeinderat eine konstante Praxis verfolgen. Diese Aktivierungsgrenzen gelten gemäss Beschluss des Gemeinderates.

11.1.5 Bestehendes (altrechtliches) Verwaltungsvermögen

Seit dem Übergang auf HRM2 im Jahr 2016, wird das bestehende Verwaltungsvermögen linear über 10 Jahre abgeschrieben. Davon ausgenommen sind die Positionen gemäss Ziffer 4.1.3 der Übergangsbestimmungen der GV.

11.2 Grundlagen der Jahresrechnung

Als Grundlage für die Jahresrechnung 2025 dienen das Budget 2025 und die Vorjahresrechnung 2024.

Genehmigung und Prüfung:

	Budget 2025	Jahresrechnung 2024
Gemeinderat	14.10.2024	07.04.2025
Bestätigungsbericht Rechnungsprüfungsorgan		15.05.2025
Gemeindeversammlung	20.11.2024	04.06.2025

11.3 Eigenkapitalnachweis

Alle Beträge in CHF

Konto	Bezeichnung	Bestand per 01.01.2025		Veränderungsnachweis		Bestand per 31.12.2025		
			Erhöhung (+) durch	Reduktion (-) durch				
29	Eigenkapital	4'415'037.64		1'394'108.22		961'834.93	4'847'310.93	
290	Verpflichtungen (+) bzw. Vorschüsse (-) gegenüber SF	519'225.50	Einlagen	12'761.35	Entnahmen	37'023.93	290 Verpflichtungen (+) bzw. Vorschüsse (-) gegenüber SF	494'962.92
29000	SF Feuerwehr einseitig	0.00	9010.00	0.00	9011.00	0.00	29000 SF Feuerwehr einseitig	0.00
29001	SF Wasserversorgung	132'128.41	9010.00	0.00	9011.00	12'286.63	29001 SF Wasserversorgung	119'841.78
29002	SF Abwasserentsorgung	137'187.66	9010.00	7'310.00	9011.00	24'737.30	29002 SF Abwasserentsorgung	119'760.36
29003	SF Abfall	127'080.90	9010.00	2'730.70	9011.00	0.00	29003 SF Abfall	129'811.60
29004	SF Elektrizität	0.00	9010.00	0.00	9011.00	0.00	29004 SF Elektrizität	0.00
29005	Forstreservfonds	122'828.53	9010.00	2'720.65	9011.00	0.00	29005 Forstreservfonds	125'549.18
292	Rücklagen der Globalbudgetbereiche	0.00		0.00		0.00	292x Rücklagen der Globalbudgetbereiche	0.00
293	Vorfinanzierungen	1'128'510.27	Einlagen	117'941.00	Entnahmen	83'028.59	293 Vorfinanzierungen	1'163'422.68
29300	Allgemeiner Haushalt	97'457.50	3893.00	18'000.00	4893.00	15'702.20	29300 Allgemeiner Haushalt	99'755.30
29301	Wasserversorgung Werterhalt	52'729.43	3510.10/50	38'462.00	4510.00	30'299.71	29301 Wasserversorgung Werterhalt	60'891.72
29302	Abwasserentsorgung Werterhalt	978'323.34	3510.10/50	61'479.00	4510.00	37'026.68	29302 Abwasserentsorgung Werterhalt	1'002'775.66
29304	Elektrizität Werterhalt	0.00	3510.10/50	0.00	4510.00	0.00	29304 Elektrizität Werterhalt	0.00
294	Reserven	404'425.52	Einlagen	18'184.35	Entnahmen	0.00	294 Reserven	422'609.87
29400	Zusätzliche Abschreibungen	404'425.52	3894.00	18'184.35	4894.00	0.00	29400 Zusätzliche Abschreibungen	422'609.87
296	Neubewertungsreserve Finanzvermögen	383'396.86	Einlagen	0.00	Entnahmen	257'882.86	296 Neubewertungsreserve	125'514.00
29600	Neubewertungsreserve FV	257'882.86	3896.00	0.00	4896.00	257'882.86	29600 Neubewertungsreserve FV	0.00
29601	Schwankungsreserve	125'514.00	3896.00	0.00	4896.00	0.00	29601 Schwankungsreserve	125'514.00
298	Übriges Eigenkapital	0.00	Einlagen	0.00	Entnahmen	0.00	298 Übriges Eigenkapital	0.00
299	Bilanzüberschuss/-Fehlbetrag	1'979'479.49	Jahresergebnis	661'321.97			299 Bilanzüberschuss/-Fehlbetrag	2'640'801.46

11.4 Rückstellungsspiegel

205 Kurzfristige Rückstellungen							
Konto	Bezeichnung	Buchwert 01.01.2025	Veränderung			Buchwert 31.12.2025	Kommentar
			Bildung	Veränderung	Auflösung		
20590.00	Rückstellung f. Steuerteilung	10'300.00	0.00	0.00	0.00	10'300.00	Offene Teilungen per 31.12.2025 unverändert

208 Langfristige Rückstellungen							
Konto	Bezeichnung	Buchwert 01.01.2025	Veränderung			Buchwert 31.12.2025	Kommentar
			Bildung	Veränderung	Auflösung		
	Keine						

Total kurzfristige Rückstellungen	10'300.00	0.00	0.00	0.00	0.00	10'300.00
Total langfristige Rückstellungen	0.00	0.00	0.00	0.00	0.00	0.00
Total Rückstellungen	10'300.00	0.00	0.00	0.00	0.00	10'300.00

11.5 Beteiligungsspiegel

Beteiligungen (im Sinne der öffentlichen Aufgabenerfüllung)											
Name, Sitz Rechtsform	Tätigkeitsgebiet	Nominal- kapital (100%)	Eigentums- anteil	Stimmanteil - E: Exekutive - L: Legislative	Wesentliche Beteiligte	Buchwert per 31.12.	Anschaffungs- wert	Wesentliche Beteiligungen der Organisation	Rechnungslegungs- norm; Aussage zur Jahresrechnung	Zahlungsströme Berichtsjahr	Spezifische Risiken
Gemeindeeigene Unternehmen (Anstalten) gem. Art. 64 Abs. 1 Bst. b GG											
keine											
Öffentlich-rechtliche Organisationen der interkommunalen Zusammenarbeit (Gemeindeverbände, Anstalten, etc.)*											
Regionalkonferenz Bern-Mittelland	Wirkungsvolle Erfüllung der Aufgaben der beteiligten Gemeinden und der gemeinsamen verbindlichen Beschlussfassung in regionalen Angelegenheiten, die ihr der Kanton oder die Gemeinden übertragen.			Nach Einwohnerzahl					HRM2	Verwaltungskosten gemäss Art. 155 GG und weitere Kosten gemäss der besonderen Gesetzgebung. Kostenverteilung für Aufgaben, welche die Gemeinden den Regionalkonferenzen mittels Reglement übertragen gelten die Bestimmungen des betreffenden Reglements.	
WALL	Verbandsgemeinden mit Trink-, Brauch- und Löschwasser beliefern.		3 Verbandsgemeinden	4 Stimmen pro Verbandsgemeinde	Gemeinden Arni, Landiswil und Lauperswil				HRM2	Betriebskosten gem. Art. 33 Organisationsreglement WALL	
Feuerwehr Regio Gumm	Aufgaben der Feuerwehr			E: 100%	Gemeinden Arni, Biglen, Landiswil, Walkringen				HRM2	Feuerwehersatzabgabe	
ARA-Verband Worblental	Abwasserreinigung			E: 100%					HRM2	Beiträge nach Einwohnerzahl	

Wasserbauverband des Emmentals und benachb. Gemeinden	Unterhalt Gewässer			E: 100%					HRM2	Mitgliederbeitrag	
-------------------------------------------------------	--------------------	--	--	---------	--	--	--	--	------	-------------------	--

Juristische Personen des Privatrechts*												
Verband Bernischer Gemeinden	Wahrung der Interessen der bernischen Gemeinden gegenüber dem Kanton Bern				Einwohnergemeinden, gemischte Gemeinden und Unterabteilungen des Kantons Bern				Mitgliedschaft	OR	Jahresbeitrag	Haftung Vereinsvermögen
Schweizerischer Gemeindeverband, Verein, Sitz = vom Vorstand bezeichnetes Geschäftsdomizil	Durchsetzung der gemeinsamen Interessen der Schweizer Gemeinden und Wahrung ihrer Autonomie				Gemeinden und Bürgergemeinden, soweit sie Aufgaben der politischen Gemeinde erfüllen				Mitgliedschaft	OR	Jahresbeitrag	Haftung Vereinsvermögen
Kantonale Planungsgruppe, Bern, Verein	Information, Illustration und Beratung der Mitglieder bei Raumplanung, Baurecht, Umweltschutz und Finanzhaushalt				Einzelpersonen, öffentlich-rechtliche Körperschaften, Anstalten, Verbände, Vereine, Gesellschaften und Firmen				Mitgliedschaft	OR	Jahresbeitrag	Haftung Vereinsvermögen
AG für Abfallverwertung AVAG, Thun, Aktiengesellschaft	Einsammeln, Transportieren, Verwerten und Beseitigen von Abfällen aller Art	3,4 Mio.	0.16%	gemäss Beteiligung	66,7 % Gemeinden im Einzugsgebiet der AVAG. Grösste Aktionärin: Stadt Thun	1.00			AVAG KVA AG, Thun (100 %) AVAG Betriebs AG, Thun (100 %) Oberland Energie AG, Thun (51 %)	OR	Gebühren für Kehrichtverbrennung, Gemeinde erhält Dividende	Haftung mit Anteil Aktienkapital
Arni Energie AG	gem. Statuten	101'000	100.00%	E: 100%		101'000	101'000		Alleineigentümerin	OR	Dienstleistungen der Gemeindeverwaltung, Gemeinde erhält Dividende und Konzession	

Mitgliedschaften in einfachen Gesellschaften, Kollektiv- und Kommanditgesellschaften*											
Genossenschaft Anzeiger Konolfingen, Konolfingen	Herausgabe Anzeiger Konolfingen im Einzugsgebiet										

Vertragliche Beziehungen zur Erfüllung von Gemeindeaufgaben*											
ZSO, Zivilschutzorganisation	Zusammenarbeit im Bereich der ZS-Anlage		Vertragspartei	E:100%					HRM2	Beitrag pro Kopf der Bevölkerung	
Sekundarschule Biglen			Vertragspartei						HRM2	Nach Schülerzahl	
Regionaler Sozialdienst Konolfingen Jugendfachstelle	Reg. Sozialbehörde, reg. Sozialdienst gem. Sozialhilfegesetz		Vertragspartei						HRM2	Beitrag pro Kopf der Bevölkerung	
RKZ Reg. Kompetenzzentrum Spiez	Erfüllen der kant. Leistungsaufträge des Zivilschutzes		Leistungsvereinbarung	E:100%					HRM2	Beitrag pro Kopf der Bevölkerung	
Bestattungs- und Friedhofwesen Zusammenarbeitsvertrag/Biglen			Vertragspartei						HRM2	Beitrag pro Kopf der Bevölkerung	

11.6 Gewährleistungsspiegel

Name, Sitz, Rechtsform	Eigentümer wesentliche Miteigentümer	Angaben zu den gesicherten Leistungen Art, Betrag, Verfall, Zinsangaben usw.)	Zahlungsströme im Berichtsjahr	Spezifische zusätzliche Angaben
Privatrechtliche Unternehmen (nach OR/ZGB)				
PK Previs, Bern, Stiftung	Versicherte	Nachschusspflicht bei Unterdeckung, Sanierungs- massnahmen je nach Deckungsgrad	Prämien	Deckungsgrad siehe Anhang Jahres- bericht der Previs (31.12.25 110.9%)
Öffentlich-rechtliche Unternehmen (nach Gemeindegesetz)				
keine				
Öffentlich-rechtliche Verträge				
keine				
Weitere Verpflichtungen (Altlasten, Leasing usw.)				
Gemeindeanteil Lastenverteilung EL		Anteil 2025 ca. CHF 217'000.00		Periodengerechte Abgrenzung fehlt
Gemeindeanteil Lastenverteilung FAZU		Anteil 2025 ca. CHF 2'300.00		Periodengerechte Abgrenzung fehlt
Gemeindeanteil Lastenverteilung Sozialh.		Anteil 2025 ca. CHF 550'000.00		Periodengerechte Abgrenzung fehlt

11.7 Anlagespiegel

			108 Finanzvermögen Sachanlagen				
			1080	1084	1086	1087	1089
			Grundstücke unüberbaut	Gebäude Fi- nanzvermögen	Mobilien des Finanz- vermögens	Anlagen im Bau Finanzver- mögen	Übrige Sach- anlagen FV
Anschaffungskos- ten	Anlagewert	01.01. 2025	2'380.00	2'517'900.00			
	Zuwachs/ Zugänge	2025					
	Abgänge	2025					
	Umgliederungen	2025					
	Anlagewert	31.12. 2025	2'380.00	2'517'900.00	0.00	0.00	0.00
kumulierte Wertbe- richtigungen	Stand per	01.01. 2025					
	Wertminderungen	2025					
	Aufwertungen	2025					
	Umgliederungen	2025					
	Stand per	31.12. 2025	0.00	0.00	0.00	0.00	0.00
Buchwerte	Buchwert netto	31.12. 2025	2'380.00	2'517'900.00	0.00	0.00	0.00
	davon Anlagen in Leasing	31.12. 2025					
	Versicherungswerte	31.12. 2025		3'039'600.00			

		140 Sachanlagen Verwaltungsvermögen								
		1400	1401	1402	1403	1404	1405	1406	1407	1409
		Grundstücke unbebaut	Strassen/ Verkehrswege	Wasserbau	Tiefbauten übrige	Hochbauten	Waldungen/ Alpen	Mobilien	Anlagen im Bau	Übrige Sachanlagen* (ohne 14099)
Anschaffungskosten	Anlagewert	01.01. 2025		1'462'819.50	130'392.70	392'950.58	416'213.88			
	Zuwachs/ Zugänge	2025		190'613.40	48'647.00	16'308.23				
	Abgänge	2025			156'673.80					
	Umgliederungen	2025								
	Anlagewert	31.12. 2025	0.00	1'653'432.90	22'365.90	409'258.81	416'213.88	0.00	0.00	0.00
kumulierte ordentliche Abschreibungen	Stand per	01.01. 2025		-225'252.60	-6'519.65	-14'192.70	-74'081.05			
	Planmässige Abschreibungen	2025		41'443.15	1'118.30	5'115.75	16'089.80			
	Ausserplanmässige Abschreibungen	2025								
	Wertkorrekturen	2025								
	Stand per	31.12. 2025	0.00	-266'695.75	-7'637.95	-19'308.45	-90'170.85	0.00	0.00	0.00
Buchwerte	Buchwert netto	31.12. 2025	0.00	1'386'737.15	14'727.95	389'950.36	326'043.03	0.00	0.00	0.00
	davon Anlagen in Leasing	31.12. 2025								
	Versicherungswerte	31.12. 2025					14'968'900.00			

* darin nicht enthalten ist das bestehende WV bei Einführung von HRM2:

	Saldo per 01.01. 2025		Kumulierte Wertberichtigungen		Saldo per 31.12. 2025
Allgemeiner Haushalt	14099.0x	57'510.00	14099.99	57'510.00	0.00
Wasserversorgung	14099.1x	394'078.30	14099.91	250'802.50	143'275.80
Abwasserentsorgung	14099.2x	0.00	14099.92	0.00	0.00
ev. weitere (verfügte Ausnahmen, SF)					
Total		451'588.30		308'312.50	143'275.80

			142 Immaterielle Anlagen VV			144 Darlehen VV	145 Beteiligungen VV	146 Investitionsbeiträge VV
			1420	1427	1421 & 1429	1441-1447	1452-1456	1460-1469
			Informatik	Immat. Anlagen in Realisierung	übrige immaterielle Anlagen	Darlehen	Beteiligungen	Investitionen
Anschaffungskosten	Anlagewert	01.01. 2025	30'363.85		5'699.65		101'001.00	36'518.60
	Zuwachs/ Zugänge	2025						
	Abgänge	2025						
	Umgliederungen	2025						
	Anlagewert	31.12. 2025	30'363.85	0.00	5'699.65	0.00	101'001.00	36'518.60
kumulierte ordentliche Abschreibungen	Stand per	01.01. 2025	-30'363.85		-4'921.65			-25'562.95
	Planmässige Abschreibungen	2025	0.00		778.00			3'651.85
	Ausserplanmässige Abschreibungen	2025	0.00					
	Wertkorrekturen	2025						
	Stand per	31.12. 2025	-30'363.85	0.00	-5'699.65	0.00	0.00	-29'214.80
Buchwerte	Buchwert netto	31.12. 2025	0.00	0.00	0.00	0.00	101'001.00	7'303.80
	davon Anlagen in Leasing	31.12. 2025						
	Versicherungswerte	31.12. 2025						

11.8 Kreditkontrolle

11.8.1 Verpflichtungskredite für Investitionen

Konto-Nr.	Kreditbeschluss		Kredit- summe	Objektbezeichnung	KumuliertInvestitions- Ausgaben		Kumulierte Ausgaben 31.12. 2025	KumuliertInvestitions- Einnahmen		Kumulierte Einnahmen 31.12. 2025	Saldo	Abrech- nungs- datum
	Datum	Organ			01.01. 2025	2025		01.01. 2025	2025			
6150.5010.07	04.06.2025	GV	240'000.00	Gemeindestrassen Kleinroth	0.00	184'646.45	184'646.45	0.00	0.00	0.00	55'353.55	03.12.2025
6150.5010.08	03.12.2025	GV	617'000.00	Gemeindestrassen Schönislehn -Lütiwil	0.00	5'966.95	5'966.95	0.00	0.00	0.00	611'033.05	
7201.5032.01	29.05.2019	GV	655'000.00	Tiefbauten Abwasserbeseitigung (GEP-Massnahmen)	258'408.84	0.00	258'408.84	0.00	0.00	0.00	396'591.16	
7201.5032.03	26.08.2024	GR	50'000.00	Sanierung Regenwasserleitungen	44'185.89	16'308.23	60'494.12	0.00	0.00	0.00	10'494.12-	
7410.5020.00	19.06.2024	GV	320'000.00	Wasserbau Renaturierung Arnibach	280'597.55	48'647.00	329'244.55	150'204.85	156'673.80	306'878.65	9'244.55-	

Ausgaben in den gebührenfinanzierten Bereichen sind exkl. Mehrwertsteuer, deshalb ist vom Saldo die MWST in Abzug zu bringen.

11.8.2 Nachkredite

Kredite über CHF 2'500.00

Konto	Bezeichnung	Voranschlag	Rechnung	Überschreitung	Nachkredit			Datum	Begründung
					gebunden	Kompeten z GR	Kompetenz GV		
	Total	932'007.00	1'192'167.66	260'160.66	165'944.06	94'196.60	0.00		
012	Exekutive								
0120.3000.00	Löhne, Tag- und Sitzungsgelder an Behörden und Kommissionen	50'000.00	57'713.25	7'713.25	7'713.25			11.05.26	Mehraufwand Sitzungs- u. Taggelder
0120.3130.00	Dienstleistungen Dritter	1'300.00	4'562.95	3'262.95		3'262.95		11.05.26	Klausur GR und Jungbürgerfeier nicht budgetiert
022	Allgemeine Dienste								
0220.3010.00	Löhne Verwaltungs- und Betriebspersonal	341'100.00	404'216.85	63'116.85		63'116.85		11.05.26	Mehraufwand Vertretungen und Personalwechsel
0220.3132.00	Honorare externe Berater, Fachexperten	0.00	18'667.85	18'667.85		18'667.85		05.05.25	NK Unterstützung neuer Finanzverwalter durch FPAG
213	Oberstufe								
2130.3611.00	Gde.anteil LA Lehrergehälter	167'400.00	178'321.51	10'921.51	10'921.51			11.05.26	Fipla-Hilfe für Budget zu tief
2130.3612.00	Schulgelder an Gemeinden	276'880.00	285'950.20	9'070.20	9'070.20			11.05.26	Sek zu tief; Gymnasium nicht budgetiert
217	Schulliegenschaften								
2170.3130.00	Dienstleistungen Dritter	0.00	5'963.50	5'963.50		5'963.50		16.12.24	NK statische Überprüfung für Aufbau Solaranlage
219	Obliigatorische Schule								
2195.3130.03	Transportkosten Gymnasium	0.00	2'625.00	2'625.00	2'625.00			12.08.15	Transportkostenbewilligung für 9. SJ an Gymnasien
579	Sozialhilfe								
5796.3632.00	Beitrag an Reg. Sozialdienst	20'400.00	29'182.00	8'782.00	8'782.00			11.05.26	Budget RSD zu tief - Mehraufwände aus Betrieb RSD
615	Gemeindestrassen								
6150.3010.00	Löhne Wegmeister und Gemeindewerk	20'300.00	26'730.55	6'430.55	6'430.55			11.05.26	Mehrstd durch Personal geleistet
6150.3151.00	Unterhalt Apparate, Maschinen, Geräte, Fahrzeuge, Werkzeuge	0.00	10'886.60	10'886.60	10'886.60			27.10.25	NK Revision Salzstreuer und Schneepflug
6150.3300.10	Planmässige Abschreibungen Strassen/Verkehrswege	36'827.00	41'443.15	4'616.15	4'616.15			11.05.26	zu tief budgetiert
710	Wasserversorgung								
7101.3510.50	Einlage Werterhalt (Anschlussgebühren)	7'400.00	13'074.00	5'674.00	5'674.00			11.05.26	Mehreinnahmen Anschlussgeb. - Pflichteinlage in WE
720	Abwasserversorgung								
7201.3510.10	Einlage Spezialfinanzierung (SF WE)	0.00	60'289.00	60'289.00	60'289.00			11.05.26	weniger Anschlussgeb. in Rg gestellt, daher Pflichteinlage
730	Abfall								
7301.3130.01	Entsorgung Grüngut	5'000.00	8'185.45	3'185.45		3'185.45		11.05.26	zu tief in Budget
779	Umweltschutz								
7792.3161.00	Mieten, Benützungskosten	300.00	4'103.40	3'803.40	3'803.40			11.05.26	mehr private Fz zur Robidogleerung
910	Steuern								
9100.3181.00	Forderungsverluste allg. Gemeindesteuern	2'500.00	15'122.00	12'622.00	12'622.00			11.05.26	Abschreibungen durch Entscheid Kanton
961	Zinsen								
9610.3409.00	Kalkulatorischer Zins Nettovermögen SF	2'600.00	6'946.05	4'346.05	4'346.05			11.05.26	Zins SF Abwasser und Abfall gem. vorh. Kapital
990	Nicht aufgeteilte Posten								
9900.3894.00	Einlagen in finanzpolitische Reserven	0.00	18'184.35	18'184.35	18'184.35			11.05.26	nach Vorschrift Kanton (HRM2)

11.9 Werterhaltungskosten und Einlage in die Spezialfinanzierung Werterhalt Wasserversorgung

Wiederbeschaffungswert, Werterhaltungskosten und Einlage in die Spezialfinanzierung Werterhalt für Wasserversorgungsanlagen ¹

Rechnungsjahr: 2025

Wasserversorgung: Ami BE


Kontaktperson: Therese Wüthrich

Telefon: 031 701 10 88

Datengrundlagen Geschätzt
 GWP
 Anlagenbuchhaltung

	① Wieder- beschaffungswert brutto in Fr.	② Beiträge Dritter ² in Fr.	③ Wieder- beschaffungswert netto in Fr. (① - ②)	④ Nutzungsdauer in Jahren	⑤ Erneuerungsrate in % (100/④)	⑥ Warterhaltungskosten in Fr./Jahr (③*⑤)
Anlagenteile						
1. Wasserfassungen			-	50	2.00%	-
2. Aufbereitungsanlagen			-	33	3.00%	-
3. Pumpwerke, Druckreduzier- und Messschächte			-	50	2.00%	-
4. Reservoirre			-	66	1.50%	-
5. Leitungen und Hydranten	2'031'000		2'031'000	80	1.25%	25'388
6. Mess-, Steuerungs-, Fernwirkanlagen			-	20	5.00%	-
7. Einkaufssummen, einmalige Konzessionsabgaben ³			-			-
Total 1 - 7	2'031'000	-	2'031'000			25'388

⑦ Bestand Verwaltungsvermögen in Franken	85'836	in Prozent von ③: (100*⑦/③)	4%
⑧ Bestand Spezialfinanzierung Werterhalt in Franken	52'729	in Prozent von ③: (100*⑧/③)	3%



Bemerkungen:

(Empty box for remarks)

⑨ Gewählter Einlagesatz in Prozent ⁵	100%
⑩ berechnete Einlage in SF Werterhalt in Franken (⑥ x ⑨)	25'388
Einmalige Anschlussgebühren, an Einlage angerechnet ⁶	
Einlage Spezialfinanzierung abzüglich Anschlussgebühren	25'388
⑪ Anzahl Einwohner im Versorgungsgebiet	
⑫ Einlage pro Einwohner in Franken (⑩ / ⑪)	-

Datum: Arni, 14.04.2026 tw

Unterschrift: Therese Wüthrich

¹ Dieses Blatt ist Bestandteil der Jahresrechnung
² Zu erwartende Beiträge aus dem kantonalen Trinkwasserfonds und von der Gebäudeversicherung abziehen (beim AWA erfragen).
³ Einkaufssummen an andere Wasserversorgungen, einmalige Konzessionsabgaben oder dergleichen - die Abschreibungssätze sind anhand der Laufzeiten festzulegen. Bestehen Kategorien mit unterschiedlichen Abschreibungssätzen, so ist die Rubrik 7 manuell mit zusätzlichen Zeilen zu ergänzen. Einkaufssummen an andere Wasserversorgungen sind verbindlich mit einem Abschreibungssatz von 3 % einzutragen.
⁴ Ermittlung des Einlageprozentsatzes gemäss Kapitel 6.1. der WEA-Broschüre "Finanzierung der Wasserversorgung" (2004).
⁵ Die Einlage in die Spezialfinanzierung muss mindestens 60% betragen, solange Verwaltungsvermögen besteht oder der Bestand der SF Werterhalt nicht mehr 25% des Wiederbeschaffungswertes beträgt.
⁶ Die einmaligen Anschlussgebühren dürfen an die jährliche Einlage in die Spezialfinanzierung Werterhalt angerechnet werden.

11.10 Werterhaltungskosten und Einlage in die Spezialfinanzierung Werterhalt Abwasser

Wiederbeschaffungswert, Werterhaltungskosten und Einlage in die Spezialfinanzierung Werterhalt für die kommunalen Abwasseranlagen und gegebenenfalls den Gemeindeanteil an den regionalen Anlagen ¹

Rechnungsjahr: 2025

Gemeinde: Arni BE Kontaktperson: Therese Wüthrich

Telefon: 031 701 10 88

E-Mail: therese.wuethrich@arnibe.ch

Aktualisierungsjahr: _____

Datengrundlagen AWA
Gemeinde Anlagenbuchhaltung _____

Datengrundlagen AWA
Verband Anlagenbuchhaltung _____

	① Wieder- beschaffungswert in Fr.	② Nutzungsdauer in Jahren	③ Erneuerungsrate in % (100/②)	④ Walterhaltungskosten in Fr./a (①*③)	⑤ Einlage- satz ² %	⑥ Einlage in die Spezialfinanzierung in Fr./a (④*⑤)
1. Gemeindeanlagen						
1.1 Kanalisationen	8'016'423	80	1.25%	100'205	60%	60'123
1.2 Spezialbauwerke	113'000	50	2.00%	2'260	60%	1'356
1.3 Abwasserreinigungsanlagen		33	3.00%	-		-
Total 1 (1.1 - 1.3) bzw. mittlerer Einlagesatz (Spalte ⑤)	8'129'423			102'465	60%	61'479

2. Gemeindeanteil an regionalen Anlagen ³						
2.1 Kanalisationen		80	1.25%	-		-
2.2 Spezialbauwerke		50	2.00%	-		-
2.3 Abwasserreinigungsanlagen		33	3.00%	-		-
Total 2 (2.1 - 2.3) bzw. mittlerer Einlagesatz (Spalte ⑤)	-			-		-

Total 1 + 2 bzw. mittlerer Einlagesatz (Spalte ⑤)	8'129'423			102'465	60%	61'479
Einmalige Anschlussgebühren, an Einlage angerechnet ⁴						1'190
Einlage Spezialfinanzierung abzüglich Anschlussgebühren						60'289

⑦ Stand Verwaltungsvermögen	293'700	in Prozent von ①: (100*⑦/①)	3.6%	Höchstens Fr. 200 / EW ⁵ EW ⁶ _____ Fr./EW _____
⑧ Stand Spezialfinanzierung Werterhalt	978'323	in Prozent von ①: (100*⑧/①)	12.0%	

Bemerkungen: 7201.3510.10 Fr. 60'289.-
7201.3510.50 Fr. 1'190.-

Datum: Arni, 14. April 2026 tw Unterschrift: Therese Wüthrich

¹ Diese Blatt ist Bestandteil der Jahresrechnung. Eine Kopie senden Sie bitte an das AWA: ae.awa@be.ch

² Die Einlage in die Spezialfinanzierung muss mindestens 60% betragen, solange der Bestand der SF Werterhalt nicht mehr als 25% des Wiederbeschaffungswertes beträgt.

³ Daten des Teils 2 nur dann angeben, wenn der Verband die Einlage in die Spezialfinanzierung nicht selber vornimmt. (Anteil gemäss Kostenverteiler Verband).

⁴ Die einmaligen Anschlussgebühren dürfen an die jährliche Einlage in die Spezialfinanzierung Werterhalt angerechnet werden.

⁵ Gemäss Artikel 32, Absatz 4 KGV ist die Einlage in die Spezialfinanzierung auf jährlich Fr. 200 (Gemeinde und Region) pro Einwohnerwert beschränkt.

⁶ Einwohnerwert (EW): Gemäss Artikel 36g KGV.

12 DETAILS ZUR RECHNUNG

12.1 Bilanz

Seite 54 - 66

12.2 Erfolgsrechnung nach Funktionen

Seite 67 - 94

12.3 Erfolgsrechnung nach Sachgruppen

Seite 95 - 106

12.4 Investitionsrechnung nach Funktionen

Seite 107 – 109

12.5 Investitionsrechnung nach Sachgruppen

Seite 110 – 112

Bilanz

Einwohnergemeinde Arni BE
Buchungsperiode 2025

Einwohnergemeinde		Anfangsbestand per 01.01.2025	Zuwachs	Veränderung	Abgang	Endbestand per 31.12.2025
1	Einwohnergemeinde Aktiven	7'434'244.75	11'719'539.47		11'364'784.77	7'788'999.45
2	Passiven	7'434'244.75	6'446'161.19		6'091'406.49	7'788'999.45

Bilanz

Einwohnergemeinde Arni BE
Buchungsperiode 2025

Einwohnergemeinde		Anfangsbestand per 01.01.2025	Zuwachs	Veränderung Abgang	Endbestand per 31.12.2025
1	Aktiven	7'434'244.75	11'719'539.47	11'364'784.77	7'788'999.45
10	Finanzvermögen	5'065'072.39	11'463'970.84	11'109'082.87	5'419'960.36
100	Flüssige Mittel & kurzfristige Geldanlagen	1'007'770.01	5'776'907.40	5'862'753.49	921'923.92
1000	Kasse	4'788.70	18'770.80	18'626.45	4'933.05
10000	Kasse	4'788.70	18'770.80	18'626.45	4'933.05
10000.00	Kasse	4'788.70	18'770.80	18'626.45	4'933.05
1001	Post	635'045.12	1'163'545.07	1'553'139.18	245'451.01
10010	Post	635'045.12	1'163'545.07	1'553'139.18	245'451.01
10010.00	Postfinance	635'045.12	1'163'545.07	1'553'139.18	245'451.01
1002	Bank	367'832.42	4'591'325.95	4'287'618.51	671'539.86
10020	Bank	367'832.42	4'591'325.95	4'287'618.51	671'539.86
10020.00	KK Raiffeisenbank	355'954.47	4'591'325.95	4'287'504.03	659'776.39
10020.01	SK Bauernsamer Arni	11'877.95		114.48	11'763.47
1004	Debit- und Kreditkarten	103.77	3'265.58	3'369.35	
10040	Debit- und Kreditkarten	103.77	3'265.58	3'369.35	
10040.00	Debit- und Kreditkarten	103.77	3'265.58	3'369.35	
101	Forderungen	1'503'287.55	5'564'519.12	5'184'608.78	1'883'197.89
1010	Forderungen aus Lieferungen & Leistungen gegenüber Dritten	530'621.25	1'251'627.16	855'411.90	926'836.51
10100	Forderungen aus Lieferungen & Leistungen	530'552.65	1'251'489.96	855'343.30	926'699.31
10100.00	Debitoren ESR	260'887.90	331'702.80	341'090.05	251'500.65

Bilanz

Einwohnergemeinde Arni BE
Buchungsperiode 2025

Einwohnergemeinde		Anfangsbestand per 01.01.2025	Zuwachs	Veränderung Abgang	Endbestand per 31.12.2025
10100.01	Übrige Debitoren	75'387.15	907'882.75	318'432.15	664'837.75
10100.04	Postagentur	1'612.60	1'543.50	3'156.10	
10100.99	Debitoren manuell	192'665.00	10'360.91	192'665.00	10'360.91
10101	Forderungen aus Lieferungen & Leistungen	68.60	137.20	68.60	137.20
10101.00	Debitor Verrechnungssteuer	68.60	137.20	68.60	137.20
1011	Kontokorrente mit Dritten	3'700.70	29'108.65	28'364.00	4'445.35
10110	Kontokorrente mit Dritten	3'700.70	29'108.65	28'364.00	4'445.35
10110.01	Kontokorrent AVAG	3'700.70	29'108.65	28'364.00	4'445.35
1012	Steuerforderungen	602'989.20	2'290'162.95	2'332'051.10	561'101.05
10120	Forderungen allgemeine Gemeindesteuern	602'989.20	2'290'162.95	2'332'051.10	561'101.05
10120.00	Steuerguthaben NESKO	631'866.70	2'283'318.55	2'329'335.60	585'849.65
10120.10	Girokonto Kanton		1'911.90		1'911.90
10120.20	Direkte Bundessteuer	2'715.50	2'632.00	2'715.50	2'632.00
10120.99	Wertberichtigung auf Steuerguthaben	31'593.00-	2'300.50		29'292.50-
1013	Anzahlungen an Dritte	2'109.40	11'780.00	10'838.95	3'050.45
10130	Anzahlungen an Dritte	2'109.40	11'780.00	10'838.95	3'050.45
10130.00	Vorschuss Werkgeld	1'902.95	9'780.00	9'008.95	2'674.00
10130.01	Vorschuss burgerl. Forstkasse	206.45	2'000.00	1'830.00	376.45
1014	Transferforderungen	363'867.00	386'113.40	363'867.00	386'113.40
10140	Transferforderungen	363'867.00	386'113.40	363'867.00	386'113.40
10140.00	Lastenausgleich Sozialhilfe	363'867.00	386'113.40	363'867.00	386'113.40

Bilanz

Einwohnergemeinde Arni BE
Buchungsperiode 2025

Einwohnergemeinde		Anfangsbestand per 01.01.2025	Veränderung Zuwachs	Abgang	Endbestand per 31.12.2025
1015	Interne Kontokorrente		1'542'772.75	1'541'121.62	1'651.13
10150	Interne Kontokorrente		1'542'772.75	1'541'121.62	1'651.13
10150.00	Durchlaufskonto		1'514'435.50	1'514'435.50	
10150.01	Durchlaufskonto Postagentur		28'337.25	26'686.12	1'651.13
1019	Übrige Forderungen		52'954.21	52'954.21	
10191	Übrige Forderungen		13'990.00	13'990.00	
10191.00	Kinder- und Ausbildungszulagen		13'990.00	13'990.00	
10192	MWST Vorsteuerguthaben		38'964.21	38'964.21	
10192.10	Debitor Vorsteuer MWST Wasser ER		599.22	599.22	
10192.20	Debitor Vorsteuer MWST Kanalisation ER		12'819.49	12'819.49	
10192.21	Debitor Vorsteuer MWST Kanalisation IR		1'320.97	1'320.97	
10192.80	MWST-Abrechnungskonto		24'224.53	24'224.53	
104	Aktive Rechnungsabgrenzungen	1'900.00	69'777.00	1'900.00	69'777.00
1041	Sach- und übriger Betriebsaufwand	1'900.00	58'400.00	1'900.00	58'400.00
10410	Sach- und übriger Betriebsaufwand	1'900.00	58'400.00	1'900.00	58'400.00
10410.00	Rechnungsabgrenzung Sach- & übr. Betriebsaufwand	1'900.00	58'400.00	1'900.00	58'400.00
1043	Transfers der Erfolgsrechnung		7'210.00		7'210.00
10430	Transfers der Erfolgsrechnung		7'210.00		7'210.00
10430.00	Rechnungsabgrenzung Transfers ER (ER 36,37,46,47)		7'210.00		7'210.00

Bilanz

Einwohnergemeinde Arni BE
Buchungsperiode 2025

Einwohnergemeinde		Anfangsbestand per 01.01.2025	Zuwachs	Veränderung Abgang	Endbestand per 31.12.2025
1045	Übriger betrieblicher Ertrag		4'167.00		4'167.00
10450	Übriger betrieblicher Ertrag		4'167.00		4'167.00
10450.00	Übriger betr. Ertrag 41, 42 & 43		4'167.00		4'167.00
106	Vorräte und angefangene Arbeiten	32'734.83	52'767.32	59'820.60	25'681.55
1060	Handelswaren	14'709.88	30'741.97	30'264.20	15'187.65
10603	Abfall	14'709.88	30'741.97	30'264.20	15'187.65
10603.00	Kehrrichtmarken & -säcke	12'983.59	27'640.14	26'330.70	14'293.03
10603.01	Kunststoffsäcke	1'726.29	3'101.83	3'933.50	894.62
1061	Roh- und Hilfsmaterial	18'024.95	22'025.35	29'556.40	10'493.90
10610	Allgemeiner Haushalt	18'024.95	22'025.35	29'556.40	10'493.90
10610.01	Pellets	12'037.50	19'073.45	23'568.95	7'542.00
10610.02	Auftausalz	5'987.45	2'951.90	5'987.45	2'951.90
108	Sachanlagen FV	2'519'380.00			2'519'380.00
1080	Grundstücke FV	2'380.00			2'380.00
10800	Grundstücke FV	2'380.00			2'380.00
10800.00	Arnidorf, Parzelle 23 Bauland	250.00			250.00
10800.02	Arnimoos, Parzelle 76 Weidli	2'130.00			2'130.00
1084	Gebäude FV	2'517'000.00			2'517'000.00
10840	Gebäude FV	2'517'000.00			2'517'000.00

Bilanz

Einwohnergemeinde Arni BE
Buchungsperiode 2025

Einwohnergemeinde		Anfangsbestand per 01.01.2025	Zuwachs	Veränderung Abgang	Endbestand per 31.12.2025
10840.00	Gemeindehaus	1'832'000.00			1'832'000.00
	Wohnungen				
10840.01	Lehrerhaus	685'000.00			685'000.00
	Wohnungen				
14	Verwaltungsvermögen	2'369'172.36	255'568.63	255'701.90	2'369'039.09
140	Sachanlagen VV	2'256'437.71	255'568.63	251'272.05	2'260'734.29
1401	Strassen / Verkehrswege	1'237'566.90	190'613.40	41'443.15	1'386'737.15
14010	Allgemeiner Haushalt	1'237'566.90	190'613.40	41'443.15	1'386'737.15
14010.00	Strassen/Verkehrswege	1'462'819.50	190'613.40		1'653'432.90
14010.99	WB Strassen/Verkehrswege	225'252.60-		41'443.15	266'695.75-
1402	Wasserbau	123'873.05	48'647.00	157'792.10	14'727.95
14020	Allgemeiner Haushalt	123'873.05	48'647.00	157'792.10	14'727.95
14020.00	Gewässerverbau	130'392.70	48'647.00	156'673.80	22'365.90
	Renaturierung Arnibach				
14020.99	WB	6'519.65-		1'118.30	7'637.95-
	Wasserbau				
1403	Übrige Tiefbauten	378'757.88	16'308.23	5'115.75	389'950.36
14031	Wasserversorgung	85'836.20		1'129.45	84'706.75
14031.00	Wasserversorgung	90'355.85			90'355.85
14031.99	WB Wasserversorgung	4'519.65-		1'129.45	5'649.10-
14032	Abwasserentsorgung	292'921.68	16'308.23	3'986.30	305'243.61
14032.00	Abwasserentsorgung	302'594.73	16'308.23		318'902.96
14032.99	WB Abwasser	9'673.05-		3'986.30	13'659.35-
1404	Hochbauten	342'132.83		16'089.80	326'043.03
14040	Allgemeiner Haushalt	342'132.83		16'089.80	326'043.03
14040.00	Gemeindehaus	55'878.58			55'878.58

Bilanz

Einwohnergemeinde Arni BE
Buchungsperiode 2025

Einwohnergemeinde		Anfangsbestand per 01.01.2025	Zuwachs	Veränderung Abgang	Endbestand per 31.12.2025
14040.01	Schulhaus	360'335.30			360'335.30
14040.99	WB Hochbauten	74'081.05-		16'089.80	90'170.85-
1409	Übrige Sachanlagen	174'107.05		30'831.25	143'275.80
14099	Sammelkonto bestehendes Verwaltungsvermögen	174'107.05		30'831.25	143'275.80
14099.00	bestehendes VV allg. Haushalt	57'510.00			57'510.00
14099.10	Bestehendes VV Wasserversorgung	394'078.30			394'078.30
14099.91	Wertberichtigung best. VV Wasserversorgung	225'722.25-		25'080.25	250'802.50-
14099.99	Wertberichtigung best. VV allg. Haushalt	51'759.00-		5'751.00	57'510.00-
142	Immaterielle Anlagen	778.00		778.00	
14200.00	Informatik Schulhaus	30'363.85			30'363.85
14200.99	WB Informatik Schulhaus	30'363.85-			30'363.85-
1429	Übrige immaterielle Anlagen	778.00		778.00	
14292	Abwasserentsorgung	778.00		778.00	
14292.00	GEP Generelle Entwässerungsplanung	5'699.65			5'699.65
14292.99	WB immat. Anlagen	4'921.65-		778.00	5'699.65-
145	Beteiligungen, Grundkapitalien	101'001.00			101'001.00
1454	Beteiligungen an öffentlichen Unternehmungen	101'000.00			101'000.00
14544	Beteiligungen an öff. Untern. Elektrizität	101'000.00			101'000.00

Bilanz

Einwohnergemeinde Arni BE
Buchungsperiode 2025

Einwohnergemeinde		Anfangsbestand per 01.01.2025	Zuwachs	Veränderung Abgang	Endbestand per 31.12.2025
14544.00	Arni Energie AG Beteiligung	101'000.00			101'000.00
1455	Beteiligungen an privaten Unternehmungen	1.00			1.00
14553	Beteiligungen an privaten Unternehmungen	1.00			1.00
14553.00	AVAG 56 Namenaktien	1.00			1.00
146	Investitionsbeiträge	10'955.65		3'651.85	7'303.80
1465	Investitionsbeiträge an private Unternehmungen	10'955.65		3'651.85	7'303.80
14650	Allgemeiner Haushalt	10'955.65		3'651.85	7'303.80
14650.00	Swisscom Breitbandnetz	36'518.60			36'518.60
14650.99	WB Beitrag Swisscom	25'562.95-		3'651.85	29'214.80-
2	Passiven	7'434'244.75	6'446'161.19	6'091'406.49	7'788'999.45
20	Fremdkapital	3'019'207.11	5'052'052.97	5'129'571.56	2'941'688.52
200	Laufende Verbindlichkeiten	416'892.32	4'498'954.72	4'577'218.78	338'628.26
2000	Laufende Verbindlichkeiten aus Lieferungen und Leistungen	407'840.17	3'799'661.46	3'887'062.22	320'439.41
20000	Kreditoren	407'840.17	3'626'843.96	3'714'244.72	320'439.41
20000.00	Kreditoren ER	317'429.87	3'226'852.91	3'293'754.92	250'527.86
20000.01	Kreditoren IR	82'007.45	253'289.60	335'297.05	
20000.02	Kreditor FW Regio Gumm		67'317.75	67'317.75	
20000.99	Kreditoren manuell	8'402.85	79'383.70	17'875.00	69'911.55

Bilanz

Einwohnergemeinde Arni BE
Buchungsperiode 2025

Einwohnergemeinde		Anfangsbestand per 01.01.2025	Zuwachs	Veränderung Abgang	Endbestand per 31.12.2025
20001	Kreditoren Sozial- und Personalversicherungen		172'817.50	172'817.50	
20001.00	Kreditor Ausgleichskasse		88'168.15	88'168.15	
20001.01	Kreditor Pensionskasse		73'975.90	73'975.90	
20001.02	Kreditor KK/Unfall		10'673.45	10'673.45	
2001	Kontokorrente mit Dritten		43'528.41	41'393.71	2'134.70
20012	Kontokorrente mit andern Ditten		43'528.41	41'393.71	2'134.70
20012.00	Kreditor Zahlungsdurchlauf		37'596.21	37'596.21	
20012.02	Schule Durchlaufskonto		2'500.00	365.30	2'134.70
20012.90	SBB-Tageskarten		3'432.20	3'432.20	
2002	Steuern		16'616.70	16'616.70	
20022	Steuerschulden MWST		16'616.70	16'616.70	
20022.10	Kreditor Umsatzsteuer MWST Wasser		2'558.95	2'558.95	
20022.20	Kreditor Umsatzsteuer MWST Kanalisation		14'057.75	14'057.75	
2005	Interne Kontokorrente	2'254.30	635'917.15	628'982.15	9'189.30
20053	Abrechnungskonten Löhne	2'254.30	635'917.15	628'982.15	9'189.30
20053.00	Abrechnungskonto Löhne	2'254.30	635'917.15	628'982.15	9'189.30
2006	Depotgelder und Kautionen	6'797.85	67.00		6'864.85
20060	Depotgelder & Kautionen	6'797.85	67.00		6'864.85
20060.00	Depotgelder Grabfonds	6'697.85	67.00		6'764.85
20060.01	Depotgelder Schlüssel	100.00			100.00

Bilanz

Einwohnergemeinde Arni BE
Buchungsperiode 2025

Einwohnergemeinde		Anfangsbestand per 01.01.2025	Zuwachs	Veränderung Abgang	Endbestand per 31.12.2025
2009	Übrige laufende Verpflichtungen		3'164.00	3'164.00	
20090	Übrige laufende Verpflichtungen		3'164.00	3'164.00	
20090.01	Div. Kreditoren		3'164.00	3'164.00	
201	Kurzfristige Finanzverbindlichkeiten		500'000.00		500'000.00
2014	Kurzfristiger Anteil langfrist. Verbindlichkeiten		500'000.00		500'000.00
20144	Kurzfristiger Anteil von langf ristigen Darlehen		500'000.00		500'000.00
20144.01	Darlehen Postfinance 30.10.2024 - 30.10.2026		500'000.00		500'000.00
204	Passive Rechnungsabgrenzung	33'325.00	31'866.00	33'325.00	31'866.00
2041	Sach- und übriger Betriebsaufwand	9'785.70	8'315.00	9'785.70	8'315.00
20410	Sach- und übriger Betriebsaufwand	9'785.70	8'315.00	9'785.70	8'315.00
20410.00	Rechnungsabgrenzung Sach- und betriebsaufwand	9'785.70	8'315.00	9'785.70	8'315.00
2044	Finanzaufwand / Finanzertrag	23'539.30	23'551.00	23'539.30	23'551.00
20440	Finanzaufwand/Finanzertrag	23'539.30	23'551.00	23'539.30	23'551.00
20440.00	Finanzaufwand/Finanzertrag (Passive Rg.abgrenzung)	23'539.30	23'551.00	23'539.30	23'551.00

Bilanz

Einwohnergemeinde Arni BE
Buchungsperiode 2025

Einwohnergemeinde		Anfangsbestand per 01.01.2025	Zuwachs	Veränderung Abgang	Endbestand per 31.12.2025
205	Kurzfristige Rückstellungen	10'300.00			10'300.00
2059	Übrige kurzfristige Rückstellungen	10'300.00			10'300.00
20590	Kurzfristige Rückstellungen für Steuerteilungen	10'300.00			10'300.00
20590.00	Rückstellung für Steuerteilung	10'300.00			10'300.00
206	Langfristige Finanzverbindlichkeiten	2'500'000.00		500'000.00	2'000'000.00
2064	Darlehen, Schuldscheine	2'500'000.00		500'000.00	2'000'000.00
20640	Darlehen, Schuldscheine	2'500'000.00		500'000.00	2'000'000.00
20640.02	Postfinance 16.05.2019 - 16.05.2029	1'000'000.00			1'000'000.00
20640.04	Postfinance 29.06.2023 - 29.06.2028	1'000'000.00			1'000'000.00
20640.05	Postfinance 31.10.2024 - 30.10.2026, 0.99	500'000.00		500'000.00	
209	Verbindlichkeiten gegenüber Spezialfinanzierungen & Fonds	58'689.79	21'232.25	19'027.78	60'894.26
2092	Verbindlichkeiten gegenüber Legaten und Stiftungen	58'689.79	21'232.25	19'027.78	60'894.26
20920	Verbindlichkeiten gegenüber Legaten und Stiftungen	58'689.79	21'232.25	19'027.78	60'894.26
20920.00	Reisekonto Schule Arni	16'031.50	8'333.40	6'892.35	17'472.55
20920.01	Reisekasse Schule Landiswil	16'948.59	6'760.55	6'051.10	17'658.04
20920.02	Fonds für a.o. Krankheits- & Fürsorgeleistungen	13'831.75	138.30		13'970.05

Bilanz

Einwohnergemeinde Arni BE
Buchungsperiode 2025

Einwohnergemeinde		Anfangsbestand per 01.01.2025	Veränderung Zuwachs	Abgang	Endbestand per 31.12.2025
20920.03	Bauernsamer Arni	11'877.95		114.48	11'763.47
20920.04	EvK Fonds		6'000.00	5'969.85	30.15
29	Eigenkapital	4'415'037.64	1'394'108.22	961'834.93	4'847'310.93
290	Verpflichtungen (+) bzw. Vorschüsse (-) gegenüber SF	519'225.50	12'761.35	37'023.93	494'962.92
2900	Spezialfinanzierungen im EK	519'225.50	12'761.35	37'023.93	494'962.92
29001	Spezialfinanzierung Wasserversorgung	132'128.41		12'286.63	119'841.78
29001.00	SF Wasserversorgung	132'128.41		12'286.63	119'841.78
29002	Spezialfinanzierung Abwasserentsorgung	137'187.66	7'310.00	24'737.30	119'760.36
29002.00	SF Abwasserentsorgung	137'187.66	7'310.00	24'737.30	119'760.36
29003	Spezialfinanzierung Abfall	127'080.90	2'730.70		129'811.60
29003.00	SF Abfall	127'080.90	2'730.70		129'811.60
29005	Forst	122'828.53	2'720.65		125'549.18
29005.00	Forstreservfonds	122'828.53	2'720.65		125'549.18
293	Vorfinanzierungen	1'128'510.27	117'941.00	83'028.59	1'163'422.68
2930	Vorfinanzierungen	1'128'510.27	117'941.00	83'028.59	1'163'422.68
29300	Allgemeiner Haushalt	97'457.50	18'000.00	15'702.20	99'755.30
29300.02	SF WE Liegenschaften Finanzvermögen	97'457.50	18'000.00	15'702.20	99'755.30
29301	Wasserversorgung Werterhalt	52'729.43	38'462.00	30'299.71	60'891.72
29301.00	Wasserversorgung Werterhalt	52'729.43	38'462.00	30'299.71	60'891.72
29302	Abwasserentsorgung Werterhalt	978'323.34	61'479.00	37'026.68	1'002'775.66
29302.00	Abwasserentsorgung Werterhalt	978'323.34	61'479.00	37'026.68	1'002'775.66

Bilanz

Einwohnergemeinde Arni BE
Buchungsperiode 2025

Einwohnergemeinde		Anfangsbestand per 01.01.2025	Zuwachs	Veränderung Abgang	Endbestand per 31.12.2025
294	Reserven	404'425.52	18'184.35		422'609.87
2940	Finanzpolitische Reserve	404'425.52	18'184.35		422'609.87
29400	Zusätzliche Abschreibungen	404'425.52	18'184.35		422'609.87
29400.00	Zusätzliche Abschreibungen	404'425.52	18'184.35		422'609.87
296	Neubewertungsreserve Finanzvermögen	383'396.86		257'882.86	125'514.00
2960	Neubewertungsreserve Finanzvermögen	383'396.86		257'882.86	125'514.00
29600	Neubewertungsreserve Finanzvermögen	257'882.86		257'882.86	
29600.00	Neubewertungsreserve FV	257'882.86		257'882.86	
29601	Schwankungsreserve	125'514.00			125'514.00
29601.00	Schwankungsreserve	125'514.00			125'514.00
299	Bilanzüberschuss/-fehlbetrag	1'979'479.49	1'245'221.52	583'899.55	2'640'801.46
2990	Jahresergebnis	583'899.55	661'321.97	583'899.55	661'321.97
29900	Jahresergebnis	583'899.55	661'321.97	583'899.55	661'321.97
29900.00	Jahresergebnis	583'899.55	661'321.97	583'899.55	661'321.97
2999	Kumulierte Ergebnisse Vorjahre	1'395'579.94	583'899.55		1'979'479.49
29990	Kumulierte Ergebnisse Vorjahre	1'395'579.94	583'899.55		1'979'479.49
29990.00	Kumulierte Ergebnisse Vorjahre	1'395'579.94	583'899.55		1'979'479.49

Erfolgsrechnung

Einwohnergemeinde Arni BE
Buchungsperiode 2025

Einwohnergemeinde Funktionale Gliederung		Rechnung 2025		Budget 2025		Rechnung 2024	
		Aufwand	Ertrag	Aufwand	Ertrag	Aufwand	Ertrag
Einwohnergemeinde		5'160'959.10	5'160'959.10	4'940'159	4'940'159	5'020'321.46	5'020'321.46
0	Allgemeine Verwaltung	681'794.17	145'604.98 536'189.19	644'476	164'650 479'826	614'534.28	167'243.70 447'290.58
1	Öffentliche Ordnung und Sicherheit, Verteidigung	44'271.05	19'638.12 24'632.93	53'452	15'452 38'000	54'816.08	19'248.15 35'567.93
2	Bildung	1'729'582.05	984'710.56 744'871.49	1'885'388	924'880 960'508	1'721'123.28	805'929.99 915'193.29
3	Kultur, Sport und Freizeit, Kirche	20'369.10	5'849.05 14'520.05	20'352	7'900 12'452	25'915.85	2'415.95 23'499.90
4	Gesundheit	7'258.80	0.00 7'258.80	8'000	0 8'000	4'123.50	0.00 4'123.50
5	Soziale Sicherheit	855'066.60	18'597.40 836'469.20	892'460	15'000 877'460	834'293.35	17'004.25 817'289.10
6	Verkehr und Nachrichtenübermittlung	296'644.29	2'588.65 294'055.64	330'927	1'000 329'927	250'003.58	1'712.65 248'290.93
7	Umweltschutz und Raumordnung	504'847.17	494'732.47 10'114.70	611'286	528'111 83'175	528'149.90	493'523.60 34'626.30
8	Volkswirtschaft	15'075.30 53'183.85	68'259.15	13'800 48'700	62'500	16'430.75 51'804.45	68'235.20
9	Finanzen und Steuern	1'006'050.57 2'414'928.15	3'420'978.72	480'018 2'740'648	3'220'666	970'930.89 2'474'077.08	3'445'007.97

Erfolgsrechnung

Einwohnergemeinde Arni BE
Buchungsperiode 2025

Einwohnergemeinde Funktionale Gliederung	Rechnung 2025		Budget 2025		Rechnung 2024	
	Aufwand	Ertrag	Aufwand	Ertrag	Aufwand	Ertrag
0 Allgemeine Verwaltung	681'794.17	145'604.98	644'476	164'650	614'534.28	167'243.70
01 Legislative und Exekutive	86'425.25		78'200		76'900.45	
011 Legislative	11'621.50		13'200		12'783.70	
0110 Legislative	11'621.50		13'200		12'783.70	
3000.00 Löhne, Tag- und Sitzungsgelder an Behörden und Kommissionen	1'355.00		1'400		1'497.50	
3100.00 Büromaterial	237.15		900		848.00	
3130.00 Dienstleistungen Dritter	3'044.45		4'000		3'853.30	
3132.00 Honorare externe Berater, Fachexperten	6'472.45		6'500		6'472.45	
3169.00 Übrige Mieten und Benützungskosten	512.45		400		112.45	
012 Exekutive	74'803.75		65'000		64'116.75	
0120 Exekutive	74'803.75		65'000		64'116.75	
3000.00 Löhne, Tag- und Sitzungsgelder an Behörden und Kommissionen	57'713.25		50'000		52'278.00	
3050.00 AG-Beiträge AHV,IV,EO ALV,VK	2'878.40		2'500		2'610.30	
3054.00 AG-Beiträge an FAK	656.15		600		595.05	
3090.00 Aus- und Weiterbildung Personal	1'020.00		1'800		180.00	
3099.00 Übriger Personalaufwand	1'675.45		1'600		905.16	
3102.00 Drucksachen, Publikationen	107.00		100		100.55	
3130.00 Dienstleistungen Dritter	4'562.95		1'300		2'183.80	
3170.00 Spesenentschädigungen	2'146.15		3'100		1'245.70	
3199.00 Gemeinderatskredit	4'044.40		4'000		4'018.19	

Erfolgsrechnung

Einwohnergemeinde Arni BE
Buchungsperiode 2025

Einwohnergemeinde Funktionale Gliederung	Rechnung 2025		Budget 2025		Rechnung 2024	
	Aufwand	Ertrag	Aufwand	Ertrag	Aufwand	Ertrag
02 Allgemeine Dienste	595'368.92	145'604.98	566'276	164'650	537'633.83	167'243.70
022 Allgemeine Dienste	540'690.02	128'465.28	500'200	140'500	483'435.65	143'433.01
0220 Allgemeine Dienste	540'690.02	128'465.28	500'200	140'500	483'435.65	143'433.01
3010.00 Löhne Verwaltungs- und Betriebspersonal	404'216.85		341'100		340'090.55	
3030.09 Taggelder KTG/UVG/EO/MSE	32'614.40-		0		0.00	
3050.00 AG-Beiträge AHV,IV,EO,ALV,VK	22'039.10		21'900		22'027.05	
3052.00 AG-Beiträge an Pensionskasse	26'781.75		30'000		29'449.10	
3053.00 AG-Beiträge an UVG	3'029.55		3'200		3'361.70	
3054.00 AG-Beiträge an FAK	5'780.15		5'000		5'034.75	
3055.00 AG-Beiträge an KTV	1'937.80		2'400		2'432.90	
3090.00 Aus- und Weiterbildung Personal	4'485.00		2'900		5'280.00	
3091.00 Personalwerbung	1'296.65		0		670.90	
3099.00 Übriger Personalaufwand	1'397.30		1'500		1'184.91	
3100.00 Büromaterial	4'856.25		3'900		1'503.90	
3101.00 Betriebs-, Verbrauchsmaterial	999.80		600		923.05	
3102.00 Drucksachen, Publikationen	574.00		2'200		661.70	
3103.00 Fachliteratur, Zeitschriften	444.20		500		439.20	
3110.00 Büromöbel und Geräte	0.00		2'000		0.00	
3113.00 Hardware	0.00		1'000		0.00	
3118.00 Software und Lizenzen	31'126.25		30'400		19'911.45	
3130.00 Dienstleistungen Dritter	7'099.11		7'800		7'836.69	
3130.01 Dienstleistungen Dritter	0.00		900		102.70	
3132.00 Honorare externe Berater, Fachexperten	18'667.85		0		0.00	
3133.00 Informatik-Nutzungsaufwand	8'534.45		8'700		8'534.45	
3134.00 Sachversicherungsprämien	3'693.10		4'100		3'693.10	
3150.00 Unterhalt Büromöbel und Geräte	249.71		500		280.00	
3158.00 Informatik-Unterhalt(Software)	326.10		500		661.90	
3161.00 Mieten, Benützungskosten	1'439.80		1'500		1'439.80	
3162.00 Raten operatives Leasing	4'553.95		6'500		4'943.60	

Erfolgsrechnung

Einwohnergemeinde Arni BE
Buchungsperiode 2025

Einwohnergemeinde Funktionale Gliederung	Rechnung 2025		Budget 2025		Rechnung 2024	
	Aufwand	Ertrag	Aufwand	Ertrag	Aufwand	Ertrag
3169.00 Übrige Mieten und Benützungskosten	0.00		500		0.00	
3170.00 Spesenentschädigungen	849.60		800		1'585.50	
3611.00 Entschädigungen an Kanton	16'749.45		17'500		19'015.10	
3636.00 Beiträge an private Organisationen ohne Erwerbszw.	2'176.65		2'300		2'371.65	
4210.00 Gebühren für Amtshandlungen		395.00		100		305.00
4240.00 Benützungsgebühren und Dienstleistungen		528.80		500		1'452.71
4250.00 Verkäufe		311.13		400		165.35
4260.00 Rückerstattungen und Kostenbeteiligung Dritter		51'220.70		62'100		60'508.20
4309.01 Entschädigung Postagentur		8'642.65		10'000		9'804.75
4611.00 Entschädigungen vom Kanton		967.00		1'000		997.00
4612.00 Verrechnung gemeindeintern (Spezialfinanzierungen)		32'400.00		32'400		36'600.00
4910.00 Interne Verrechnung von Dienstleistungen		34'000.00		34'000		33'600.00
029 Verwaltungsliegenschaften	54'678.90	17'139.70	66'076	24'150	54'198.18	23'810.69
0290 Verwaltungsliegenschaften	54'678.90	17'139.70	66'076	24'150	54'198.18	23'810.69
3010.00 Löhne Verwaltungs- und Betriebspersonal	21'032.05		21'000		20'686.30	
3050.00 AG-Beiträge AHV,IV,EO,ALV,VK	1'383.85		1'400		1'361.40	
3052.00 AG-Beiträge an Pensionskasse	2'149.80		2'200		2'115.00	
3053.00 AG-Beiträge an UVG	208.65		200		205.45	
3054.00 AG-Beiträge an FAK	315.35		300		310.15	
3055.00 AG-Beiträge an KTV	107.90		100		109.65	
3101.00 Betriebs-, Verbrauchsmaterial	121.70		600		560.10	
3111.00 Maschinen, Geräte, Fahrzeuge Maschinen, Werkzeuge	0.00		500		0.00	
3120.00 Ver- und Entsorgung Liegenschaften VV	6'057.30		12'400		15'293.65	
3130.00 Dienstleistungen Dritter	1'328.70		500		297.30	
3134.00 Sachversicherungsprämien	2'336.20		3'000		2'930.18	
3144.00 Unterhalt Hochbauten, Gebäude	17'911.05		21'700		8'576.15	

Erfolgsrechnung

Einwohnergemeinde Arni BE
Buchungsperiode 2025

Einwohnergemeinde Funktionale Gliederung	Rechnung 2025		Budget 2025		Rechnung 2024	
	Aufwand	Ertrag	Aufwand	Ertrag	Aufwand	Ertrag
3151.00 Unterhalt Apparate, Maschinen, Geräte, Fahrzeuge, Werkzeuge	0.00		500		0.00	
3170.00 Spesenentschädigungen	50.00		0		76.50	
3300.40 Planmässige Abschreibungen Hochbauten VV	1'676.35		1'676		1'676.35	
4260.00 Rückerstattung und Kostenbet. Dritter		0.00		7'100		6'512.19
4470.00 Pacht- und Mietzinse Liegenschaften VV		13'990.00		13'900		14'200.00
4930.00 Interne Verrechnung von Betriebs- und Verwaltungsk.		3'149.70		3'150		3'098.50
1 Öffentliche Ordnung und Sicherheit, Verteidigung	44'271.05	19'638.12	53'452	15'452	54'816.08	19'248.15
11 Öffentliche Sicherheit	635.70		600		575.40	
111 Polizei	635.70		600		575.40	
1110 Polizei	635.70		600		575.40	
3631.00 Beiträge an Kanton	635.70		600		575.40	
14 Allgemeines Rechtswesen	24'161.20	17'260.37	32'800	13'500	26'155.20	16'346.55
140 Allgemeines Rechtswesen	24'161.20	17'260.37	32'800	13'500	26'155.20	16'346.55
1400 Allgemeines Rechtswesen	24'161.20	17'260.37	32'800	13'500	26'155.20	16'346.55
3102.00 Drucksachen, Publikationen	0.00		0		40.00	
3130.00 Dienstleistungen Dritter	3'075.00		5'000		2'715.00	
3132.00 Nachführung Vermessungswerk	10'370.25		8'100		6'340.05	
3132.03 Honorare externe Berater, Fachexperten	479.80		3'500		860.15	
3611.00 Entschädigungen an Kanton	10'236.15		16'200		16'200.00	
4210.00 Gebühren für Amtshandlungen		15'244.37		12'000		15'386.55

Erfolgsrechnung

Einwohnergemeinde Arni BE
Buchungsperiode 2025

Einwohnergemeinde Funktionale Gliederung	Rechnung 2025		Budget 2025		Rechnung 2024	
	Aufwand	Ertrag	Aufwand	Ertrag	Aufwand	Ertrag
4260.00 Rückerstattungen und Kostenbeteiligungen Dritter		2'016.00		1'500		960.00
15 Feuerwehr	2'147.75	1'877.75	1'952	1'952	2'301.60	2'301.60
150 Feuerwehr	2'147.75	1'877.75	1'952	1'952	2'301.60	2'301.60
1500 Feuerwehr	2'147.75	1'877.75	1'952	1'952	2'301.60	2'301.60
3143.00 Unterhalt übrige Tiefbauten	270.00		0		0.00	
3612.00 Entschädigungen an Gemeinden und Gemeindeverbände	1'877.75		1'952		2'301.60	
4612.00 Entschädigungen von Gemeinden und Gemeindeverbänden		1'877.75		1'952		2'301.60
16 Verteidigung	17'326.40	500.00	18'100		25'783.88	600.00
161 Militärische Verteidigung					7'809.65	
1610 Militärische Verteidigung					7'809.65	
3131.00 Honorare externe Berater, Fachexperten	0.00		0		7'809.65	
162 Zivile Verteidigung	17'326.40	500.00	18'100		17'974.23	600.00
1620 Zivilschutz	17'326.40	500.00	18'100		17'974.23	600.00
3120.00 Ver- und Entsorgung Liegenschaften VV	713.35		1'000		721.90	
3130.00 Dienstleistungen Dritter	0.00		0		353.10	
3130.01 Dienstleistungen Dritter	291.85		300		835.25	
3134.00 Sachversicherungsprämien	370.45		500		458.98	
3612.00 Entschädigungen an Gemeinden und Gemeindeverbände	15'950.75		16'300		15'605.00	
4631.00 Beiträge vom Kanton		500.00		0		600.00

Erfolgsrechnung

Einwohnergemeinde Arni BE
Buchungsperiode 2025

Einwohnergemeinde Funktionale Gliederung		Rechnung 2025		Budget 2025		Rechnung 2024	
		Aufwand	Ertrag	Aufwand	Ertrag	Aufwand	Ertrag
2	Bildung	1'729'582.05	984'710.56	1'885'388	924'880	1'721'123.28	805'929.99
21	Obligatorische Schule	1'724'346.20	982'976.96	1'878'588	922'080	1'716'987.43	804'247.14
211	Eingangsstufe	187'335.08	156'396.73	214'780	138'700	203'385.76	130'118.16
2110	Kindergarten	187'335.08	156'396.73	214'780	138'700	203'385.76	130'118.16
3104.00	Schulmaterial & Lehrmittel	7'103.80		7'400		5'388.55	
3169.00	Mieten und Benützungskosten	1'900.00		0		1'922.90	
3171.00	Exkursionen, Schulreise, Lager	929.50		1'080		727.45	
3611.00	Gde.anteil LA Lehrergehälter	162'800.18		181'000		171'473.46	
3612.00	Entschädigungen an Gemeinden	14'601.60		25'300		23'873.40	
4260.00	Rückerstattungen Dritter		0.00		0		67.05
4611.00	Schülerbeitrag Kanton		47'950.63		50'700		33'207.21
4612.00	Schulgelder von Gemeinden		108'446.10		88'000		96'843.90
212	Primarstufe	664'575.94	534'596.57	758'205	453'090	674'571.29	411'872.13
2120	Primarstufe	664'575.94	534'596.57	758'205	453'090	674'571.29	411'872.13
3090.00	Aus- & Weiterbildung Personal	187.50		0		0.00	
3099.00	Übriger Personalaufwand	100.00		880		200.00	
3104.00	Schulmaterial und Lehrmittel	20'369.75		22'420		20'799.17	
3104.01	Material Werken	6'792.02		8'135		6'779.99	
3169.00	Mieten und Benützungskosten	1'900.00		4'000		1'922.90	
3171.00	Schulreise, Exkursion, Lager	4'960.10		7'970		4'578.25	
3611.00	Gde.anteil LA Lehrergehälter	576'830.77		648'500		577'804.58	
3612.00	Schulgelder an Gemeinden	53'435.80		66'300		62'486.40	
4611.00	Schülerbeitrag Kanton		155'369.97		150'300		148'582.33
4612.00	Entschädigungen von Gemeinden		379'226.60		302'790		263'289.80

Erfolgsrechnung

Einwohnergemeinde Arni BE
Buchungsperiode 2025

Einwohnergemeinde Funktionale Gliederung	Rechnung 2025		Budget 2025		Rechnung 2024	
	Aufwand	Ertrag	Aufwand	Ertrag	Aufwand	Ertrag
213 Oberstufe	479'515.49	214'391.86	458'910	189'220	416'550.94	165'652.27
2130 Sekundarstufe I	479'515.49	214'391.86	458'910	189'220	416'550.94	165'652.27
3104.00 Schulmaterial und Lehrmittel	5'172.20		4'430		5'043.95	
3104.01 Material Werken	2'216.93		2'190		2'442.47	
3105.00 WAH Unterricht	4'937.05		4'950		4'528.20	
3171.00 Exkursionen, Schulreise Lager	2'917.60		3'060		2'307.00	
3611.00 Gde.anteil LA Lehrergehälter	178'321.51		167'400		164'585.47	
3612.00 Schulgelder an Gemeinden	285'950.20		276'880		237'643.85	
4611.00 Schülerbeitrag Kanton		94'059.36		112'200		100'809.72
4612.00 Schulgelder von Gemeinden		120'332.50		77'020		64'842.55
214 Musikschulen	10'703.90		19'900		14'979.05	
2140 Musikschulen	10'703.90		19'900		14'979.05	
3636.00 Beiträge an Musikschulen	10'703.90		19'000		14'079.05	
3637.00 Beiträge an Private	0.00		900		900.00	
217 Schulliegenschaften	267'989.91	29'028.00	291'163	76'650	279'426.33	39'116.03
2170 Schulliegenschaften	267'989.91	29'028.00	291'163	76'650	279'426.33	39'116.03
3010.00 Löhne Hauswarte	132'376.20		129'900		128'198.20	
3050.00 AG-Beiträge AHV,IV,EO,ALV,VK	8'572.10		8'250		8'218.05	
3052.00 AG-Beiträge an PK	12'841.20		13'200		12'708.00	
3053.00 AG-Beiträge an UVG	1'241.70		1'200		1'238.10	
3054.00 AG-Beiträge an FAK	1'953.90		1'900		1'873.25	
3055.00 AG-Beiträge an KTV	750.75		1'000		749.65	
3099.00 Übriger Personalaufwand	271.10		600		0.00	
3101.00 Betriebs- & Verbrauchsmaterial	5'298.45		6'000		7'049.20	
3111.00 Anschaffung Apparate, Maschinen, Werkzeuge	2'113.45		1'000		2'428.90	
3120.00 Ver- & Entsorgung	38'443.05		36'700		45'079.35	
3130.00 Dienstleistungen Dritter	5'963.50		0		594.60	
3131.00 Planungen und Projektierungen Dritter	11'283.45		40'000		26'286.20	

Erfolgsrechnung

Einwohnergemeinde Arni BE
Buchungsperiode 2025

Einwohnergemeinde Funktionale Gliederung	Rechnung 2025		Budget 2025		Rechnung 2024	
	Aufwand	Ertrag	Aufwand	Ertrag	Aufwand	Ertrag
3134.00 Sach- & Haftpflichtversprämien	5'095.05		6'200		6'107.68	
3144.00 Baulicher Unterhalt	26'521.31		28'500		22'471.10	
3151.00 Unterhalt Apparate, Maschinen, Geräte, Fahrzeuge, Werkzeuge	36.75		1'500		1'213.10	
3169.00 Mieten & Benützungskosten	451.50		800		536.00	
3170.00 Spesenentschädigungen	363.00		0		261.50	
3300.40 Planmässige Abschreibungen Hochbauten VV	14'413.45		14'413		14'413.45	
4260.00 Rückerstattungen & Kostenbeteiligungen Dritter		689.00		7'850		10'337.63
4312.00 Aktivierbare Projektierungskosten		0.00		40'000		0.00
4472.00 Vergütung für Benützungen Liegenschaften VV		5'845.00		9'000		8'710.00
4612.00 Entschädigungen von Gemeinden		22'494.00		19'800		20'068.40
218 Tagesbetreuung	15'874.35	15'478.20	18'020	15'760	17'481.35	15'344.40
2180 Tagesbetreuung	15'874.35	15'478.20	18'020	15'760	17'481.35	15'344.40
3010.00 Löhne	9'079.75		10'260		9'993.95	
3050.00 AG-Beiträge AHV, IV, EO, ALV, Verwaltungskosten	0.00		500		157.30	
3053.00 AG-Beiträge Unfallversicherung	26.25		50		29.00	
3054.00 AG-Beiträge Familienausgleichskasse	0.00		150		35.85	
3130.00 Essen	4'877.50		4'950		5'340.20	
3130.01 Transportkosten	1'890.85		2'110		1'925.05	
4230.00 Elternbeiträge		10'667.20		10'000		10'029.25
4612.00 Beitrag Landiswil		284.95		2'260		2'248.15
4631.00 Kantonsbeitrag		4'526.05		3'500		3'067.00
219 Obligatorische Schule	98'351.53	33'085.60	117'610	48'660	110'592.71	42'144.15
2190 Schulleitung und Schulverwaltung	37'916.04	14'927.25	38'280	15'600	37'167.55	15'123.35
3100.00 Büromaterial	4'316.44		4'600		3'623.25	
3101.00 Betriebs- & Verbrauchsmaterial	716.70		0		476.70	

Erfolgsrechnung

Einwohnergemeinde Arni BE
Buchungsperiode 2025

Einwohnergemeinde Funktionale Gliederung	Rechnung 2025		Budget 2025		Rechnung 2024	
	Aufwand	Ertrag	Aufwand	Ertrag	Aufwand	Ertrag
3102.00 Drucksachen, Publikationen	150.00		150		150.00	
3103.00 Fachliteratur, Zeitschriften	89.00		430		268.00	
3130.00 Porto, Telefon, Konzessionen	4'228.90		4'500		4'234.60	
3161.00 Kopierer Miete	2'815.00		3'000		2'815.00	
3910.00 Interne Verrechnung Dienstleistungen	25'600.00		25'600		25'600.00	
4612.00 Entschädigungen von Gemeinden		14'927.25		15'600		15'123.35
2192 Schulbibliothek	5'167.55	2'037.90	5'300	2'160	5'152.38	2'096.50
3103.00 Beitrag an Schülerbibliothek	5'167.55		5'300		5'152.38	
4612.00 Entschädigungen von Gemeinden		2'037.90		2'160		2'096.50
2193 Schulveranstaltungen	6'439.99	2'539.70	15'890	11'700	9'502.50	3'866.50
3104.00 Schulveranstaltungen	6'439.99		15'890		9'502.50	
4260.00 Rückerstattungen und Kosten- beteiligung Dritter		0.00		9'000		0.00
4612.00 Entschädigungen von Gemeinden		2'539.70		2'700		3'866.50
2194 Freiwilliger Schulsport	577.95					
3104.00 Material Schulschwimmen	577.95		0		0.00	
2195 Schülertransporte	27'790.70	8'235.65	31'200	8'400	30'759.60	8'299.05
3130.00 Kindergarten & Primarschule	23'244.00		29'200		27'492.85	
3130.02 Transportkosten Realschule	1'921.70		2'000		3'266.75	
3130.03 Transportkosten Gymnasium	2'625.00		0		0.00	
4612.00 Entschädigungen von Gemeinden		1'372.65		800		924.05
4631.00 Beitrag vom Kanton		6'863.00		7'600		7'375.00
2197 Schulsozialdienst		202.30			110.00	41.25
3130.00 Dienstleistungen Dritter	0.00		0		110.00	
4612.00 Entschädigungen von Gemeinden		202.30		0		41.25
2198 Nicht zuteilbare Kosten	20'459.30	5'142.80	26'940	10'800	27'900.68	12'717.50
3090.00 Aus- und Weiterbildung Personal	3'090.25		5'100		2'177.50	

Erfolgsrechnung

Einwohnergemeinde Arni BE
Buchungsperiode 2025

Einwohnergemeinde Funktionale Gliederung	Rechnung 2025		Budget 2025		Rechnung 2024	
	Aufwand	Ertrag	Aufwand	Ertrag	Aufwand	Ertrag
3100.00 Büromaterial	0.00		300		0.00	
Verbrauchsm. Büroinformatik						
3110.00 Anschaffung Büromöbel & Geräte	1'599.35		1'300		1'876.60	
3111.00 Anschaffung	958.80		1'540		1'785.00	
Maschinen, Geräte usw.						
3113.00 Anschaffung Hardware	5'255.94		5'350		7'343.30	
3118.00 Anschaffung Software, Lizenzen	2'602.70		2'550		3'456.87	
3119.01 Anschaffung Musikuntrricht	785.36		1'110		435.00	
3119.02 Anschaffung Turnmaterial	2'041.20		2'140		6'086.05	
3150.00 Unterhalt Büromöbel & Geräte	0.00		200		220.00	
3151.00 Unterhalt Apparate, Maschinen, Geräte, Fahrzeuge, Werkzeuge	1'096.00		2'750		834.26	
3153.00 Informatik-Unterhalt Hardware	602.70		1'000		3'586.10	
3158.00 Unterhalt immaterielle Anlagen (Software)	305.00		500		100.00	
3170.00 Spesenentschädigungen	2'122.00		3'100		0.00	
4612.00 Entschädigungen von Gemeinden		7'050.20		10'800		8'400.10
4631.00 Beiträge vom Kanton		1'907.40-		0		4'317.40
29 Übriges Bildungswesen	5'235.85	1'733.60	6'800	2'800	4'135.85	1'682.85
291 Verwaltung	5'235.85	1'733.60	6'800	2'800	4'135.85	1'682.85
2910 Verwaltung	5'235.85	1'733.60	6'800	2'800	4'135.85	1'682.85
3000.00 Löhne, Tag- und Sitzungsgelder an Behörden und Kommissionen	4'680.00		6'000		3'447.50	
3050.00 AG-Beiträge AHV, IV, EO, ALV, Verwaltungskosten	86.20		300		34.90	
3054.00 AG-Beiträge an Familienausgleichskasse	19.65		0		7.95	
3130.00 Dienstleistungen Dritter	150.00		0		150.00	
3170.00 Reisekosten und Spesen	300.00		500		495.50	
4612.00 Entschädigungen von Gemeinden und Gemeindeverbänden		1'733.60		2'800		1'682.85

Erfolgsrechnung

Einwohnergemeinde Arni BE
Buchungsperiode 2025

Einwohnergemeinde Funktionale Gliederung		Rechnung 2025		Budget 2025		Rechnung 2024	
		Aufwand	Ertrag	Aufwand	Ertrag	Aufwand	Ertrag
3	Kultur, Sport und Freizeit, Kirche	20'369.10	5'849.05	20'352	7'900	25'915.85	2'415.95
32	Kultur, übrige	9'334.30	83.30	9'300	6'000	15'090.45	963.95
329	Kultur	9'334.30	83.30	9'300	6'000	15'090.45	963.95
3290	Übrige Kultur	9'334.30	83.30	9'300	6'000	15'090.45	963.95
3130.00	Dienstleistungen Dritter	3'370.95		2'900		2'902.30	
3130.01	Beiträge EvK Fonds	0.00		200		400.00	
3130.02	Gemeindepartnerschaft Pacov	0.00		0		5'956.45	
3634.00	Beiträge an öffentliche Unternehmungen	5'913.35		5'900		5'831.70	
3636.00	Beiträge an private Organisationen ohne Erwerbszw.	50.00		300		0.00	
4290.00	Übrige Entgelte		0.00		6'000		0.00
4390.00	Übriger Ertrag		83.30		0		963.95
33	Medien	4'591.30	245.75	4'552	1'900	4'449.90	1'452.00
332	Massenmedien	4'591.30	245.75	4'552	1'900	4'449.90	1'452.00
3320	Massenmedien	4'591.30	245.75	4'552	1'900	4'449.90	1'452.00
3130.00	Porto Dorfnachrichten	760.65		400		169.25	
3133.00	Informatik-Nutzungsaufwand	178.80		500		628.80	
3660.50	Planmässige Abschreibung Investitionsbeiträge	3'651.85		3'652		3'651.85	
4635.00	Anzeigerertrag		245.75		1'900		1'452.00

Erfolgsrechnung

Einwohnergemeinde Arni BE
Buchungsperiode 2025

Einwohnergemeinde Funktionale Gliederung	Rechnung 2025		Budget 2025		Rechnung 2024	
	Aufwand	Ertrag	Aufwand	Ertrag	Aufwand	Ertrag
34 Sport und Freizeit	6'443.50	5'520.00	6'500		6'375.50	
341 Sport	3'920.00		4'200		4'235.00	
3410 Sport	3'920.00		4'200		4'235.00	
3632.00 Beitrag Schwimmbad Biglen	2'000.00		2'000		2'000.00	
3636.00 Beiträge Sportvereine	1'920.00		2'200		2'235.00	
342 Freizeit	2'523.50	5'520.00	2'300		2'140.50	
3420 Freizeit	2'523.50	5'520.00	2'300		2'140.50	
3149.00 Unterhalt Ruhebänke	123.50		200		640.50	
3636.00 Beiträge an örtl. Organisationen	2'400.00		2'100		1'500.00	
4502.00 Entnahmen aus Legaten und Stiftungen des FK		5'520.00		0		0.00
4 Gesundheit	7'258.80		8'000		4'123.50	
42 Ambulante Krankenpflege	692.00		700		683.50	
421 Ambulante Krankenpflege	692.00		700		683.50	
4210 Ambulante Krankenpflege	692.00		700		683.50	
3130.00 Mahlzeitendienst Spitex	492.00		500		483.50	
3634.00 Beitrag an Spitex	200.00		200		200.00	

Erfolgsrechnung

Einwohnergemeinde Arni BE
Buchungsperiode 2025

Einwohnergemeinde Funktionale Gliederung	Rechnung 2025		Budget 2025		Rechnung 2024	
	Aufwand	Ertrag	Aufwand	Ertrag	Aufwand	Ertrag
43 Gesundheit	6'566.80		7'300		3'440.00	
432 Krankheitsbekämpfung, übrige	2'626.80		2'700			
4320 Krankheitsbekämpfung, übrige	2'626.80		2'700			
3109.00 Übriger Material- und Waren- aufwand	0.00		200		0.00	
3111.00 Anschaffung Defibrilator	2'626.80		2'500		0.00	
433 Schulgesundheitsdienst	3'940.00		4'600		3'440.00	
4330 Schulgesundheitsdienst	1'010.00		1'600		1'010.00	
3136.00 Honorar Schularzt	1'010.00		1'600		955.00	
3612.00 Entschädigungen an Gemeinden	0.00		0		55.00	
4331 Schulzahnpflege	2'930.00		3'000		2'430.00	
3136.00 Honorar Schulzahnarzt	2'840.00		3'000		2'100.00	
3612.00 Entschädigungen an Gemeinden	0.00		0		330.00	
3637.00 Beiträge an Zahnbehandlung	90.00		0		0.00	
5 Soziale Sicherheit	855'066.60	18'597.40	892'460	15'000	834'293.35	17'004.25
53 Alter + Hinterlassene	219'991.00		238'500		224'553.50	
532 Ergänzungsleistungen AHV / IV	217'806.00		237'200		222'777.00	
5320 Ergänzungsleistungen AHV / IV	217'806.00		237'200		222'777.00	
3631.00 Lastenausgleich Sozialversicherung EL	217'806.00		237'200		222'777.00	
535 Leistungen an das Alter	2'185.00		1'300		1'776.50	

Erfolgsrechnung

Einwohnergemeinde Arni BE
Buchungsperiode 2025

Einwohnergemeinde Funktionale Gliederung	Rechnung 2025		Budget 2025		Rechnung 2024	
	Aufwand	Ertrag	Aufwand	Ertrag	Aufwand	Ertrag
5350 Leistungen an das Alter	2'185.00		1'300		1'776.50	
3130.00 Dienstleistungen Dritter	1'600.00		1'300		1'600.00	
3612.00 Alterspolitik	585.00		0		176.50	
54 Familie und Jugend	34'101.55	18'597.40	34'160	15'000	33'537.15	17'004.25
541 Familienzulagen	4'630.00		4'860		3'303.00	
5410 Familienzulagen	4'630.00		4'860		3'303.00	
3631.00 Lastenausgleich	4'630.00		4'860		3'303.00	
Fam.zul. Nichterwerbstätige						
544 Jugendschutz	8'079.80		9'300		7'900.40	
5440 Jugendschutz allgemein	100.00		100		100.00	
3635.00 Beitrag an	100.00		100		100.00	
Säuglingsberatung						
5444 Offene Kinder- und Jugendarbeit	7'979.80		9'200		7'800.40	
3632.00 Beiträge an Jugendfachstelle	7'979.80		9'200		7'800.40	
545 Leistungen an Familien	21'391.75	18'597.40	20'000	15'000	22'333.75	17'004.25
5451 Kinderkrippen und Kinderhorte	21'391.75	18'597.40	20'000	15'000	22'333.75	17'004.25
3637.00 Beiträge an private Haushalte	21'391.75		20'000		22'333.75	
4631.00 Beiträge vom Kanton		18'597.40		15'000		17'004.25
57 Sozialhilfe und Asylwesen	600'974.05		619'800		576'202.70	
579 Sozialhilfe	600'974.05		619'800		576'202.70	

Erfolgsrechnung

Einwohnergemeinde Arni BE
Buchungsperiode 2025

Einwohnergemeinde Funktionale Gliederung	Rechnung 2025		Budget 2025		Rechnung 2024	
	Aufwand	Ertrag	Aufwand	Ertrag	Aufwand	Ertrag
5790 Sozialhilfe	370.00		600		260.00	
3636.00 Verschiedene Beiträge	370.00		600		260.00	
5796 Regonaler Sozialdienst	29'182.00		20'400		41'436.00	
3632.00 Beitrag an Reg. Sozialdienst	29'182.00		20'400		41'436.00	
5799 Lastenausgleich Sozialhilfe	571'422.05		598'800		534'506.70	
3611.00 Lastenausgleich Sozialhilfe	571'422.05		598'800		534'506.70	
6 Verkehr und Nachrichtenübermittlung	296'644.29	2'588.65	330'927	1'000	250'003.58	1'712.65
61 Strassenverkehr	219'667.29	2'588.65	251'427	1'000	178'197.98	1'712.65
615 Gemeindestrassen	219'667.29	2'588.65	239'427	1'000	172'799.63	1'712.65
6150 Gemeindestrassen	219'667.29	2'588.65	239'427	1'000	172'799.63	1'712.65
3010.00 Löhne Wegmeister und Gemeindewerk	26'730.55		20'300		20'963.10	
3050.00 AG-Beiträge AHV, IV, EO, ALV, Verwaltungskosten	1'923.65		1'100		1'096.25	
3053.00 AG-Beiträge an Unfallversicherung	191.30		150		143.30	
3054.00 AG-Beiträge an Familienausgleichskassen	438.65		250		249.90	
3055.00 AG-Beiträge an Krankentaggeldversicherung	86.70		0		63.70	
3099.00 Übriger Personalaufwand	294.35		200		176.75	
3101.00 Betriebs-, Verbrauchsmaterial	2'571.70		3'000		1'095.25	
3130.00 Dienstleistungen Dritter	0.00		2'500		2'038.25	
3131.00 Planungen & Projektierungen Dritter	731.25		0		1'703.55	

Erfolgsrechnung

Einwohnergemeinde Arni BE
Buchungsperiode 2025

Einwohnergemeinde Funktionale Gliederung	Rechnung 2025		Budget 2025		Rechnung 2024	
	Aufwand	Ertrag	Aufwand	Ertrag	Aufwand	Ertrag
3132.00 Honorare externe Berater, Fachexperten	0.00		20'000		2'111.00	
3134.00 Sachversicherungsprämien	453.85		400		399.50	
3141.00 Strassenunterhalt & Ausbau	66'182.48		74'500		18'010.64	
3141.01 Schneeräumung	50'932.31		64'600		69'179.04	
3141.02 Unterhalt/Schneeräumung Gehweg	262.00		0		0.00	
3151.00 Unterhalt Apparate, Maschinen, Geräte, Fahrzeuge, Werkzeuge	10'886.60		0		3'503.60	
3161.00 Mieten & Benützungskosten	16'228.75		14'900		14'346.80	
3170.00 Reisekosten und Spesen	170.00		300		632.00	
3300.10 Planmässige Abschreibungen Strassen/Verkehrswege	41'443.15		36'827		36'827.00	
3612.00 Entschädigungen an Gemeinden und Gemeindeverbände	140.00		400		260.00	
4260.00 Rückerstattungen		2'588.65		1'000		1'712.65
618 Privatstrassen			12'000		5'398.35	
6180 Privatstrassen			12'000		5'398.35	
3637.00 Beiträge an Privatwege	0.00		12'000		5'398.35	
62 Öffentlicher Verkehr	76'977.00		79'500		71'805.60	
629 Öffentlicher Verkehr	76'977.00		79'500		71'805.60	
6291 Gemeindeanteil Öffentlicher Verkehr	76'977.00		79'500		71'805.60	
3631.00 Lastenausgleich öffentlicher Verkehr	76'977.00		79'500		71'805.60	

Erfolgsrechnung

Einwohnergemeinde Arni BE
Buchungsperiode 2025

Einwohnergemeinde Funktionale Gliederung	Rechnung 2025		Budget 2025		Rechnung 2024	
	Aufwand	Ertrag	Aufwand	Ertrag	Aufwand	Ertrag
7 Umweltschutz und Raumordnung	504'847.17	494'732.47	611'286	528'111	528'149.90	493'523.60
71 Wasserversorgung	146'866.84	146'866.84	148'631	148'631	171'505.77	171'505.77
710 Wasserversorgung	146'866.84	146'866.84	148'631	148'631	171'505.77	171'505.77
7101 Wasserversorgung	146'866.84	146'866.84	148'631	148'631	171'505.77	171'505.77
3010.00 Löhne	900.00		2'000		1'897.25	
3050.00 AG-Beiträge AHV, IV, EO, ALV, Verwaltungskosten	30.75		0		30.90	
3053.00 AG-Beiträge an Unfallversicherung	2.70		0		5.60	
3054.00 AG-Beiträge an Familienausgleichskasse	7.00		0		7.05	
3119.00 Anschaffung Mobilien	0.00		2'100		0.00	
3132.00 Honorare für Pläne & Projekte	1'166.97		1'100		1'218.60	
3143.00 Baulicher Unterhalt Tiefbau	2'140.80		1'800		6'906.23	
3149.00 Unterhalt übrige Sachanlagen	4'090.01		6'600		10'517.67	
3300.30 Abschreibungen Wiederbeschaffungswerte	1'129.45		1'131		1'131.30	
3300.90 Planmässige Abschreibungen best. VV	25'080.25		25'100		25'080.25	
3409.00 Übrige Passivzinsen	1'833.26		300		770.47	
3510.10 Einlage Werterhalt (SF WE)	25'388.00		25'400		25'388.00	
3510.50 Einlage Werterhalt (Anschlussgebühren)	13'074.00		7'400		41'544.00	
3612.00 Verrechneter Aufwand	8'400.00		8'400		8'800.00	
3612.01 Beitrag WALL	63'623.65		67'300		48'208.45	
4240.00 Benützungs- & Grundgebühren		85'134.00		84'000		82'747.45
4240.50 Anschlussgebühren		13'074.00		7'400		41'544.00

Erfolgsrechnung

Einwohnergemeinde Arni BE
Buchungsperiode 2025

Einwohnergemeinde Funktionale Gliederung	Rechnung 2025		Budget 2025		Rechnung 2024	
	Aufwand	Ertrag	Aufwand	Ertrag	Aufwand	Ertrag
4260.00 Rückerstattungen & Kostenbeteiligungen Dritter		6'000.00		0		0.00
4401.00 Zinsen		72.50		200		92.50
4510.00 Entnahme Spezialfinanzierung (SF WE)		30'299.71		32'430		42'860.12
9011.00 Abschluss Fonds im EK Aufwandüberschuss		12'286.63		24'601		4'261.70
72 Abwasserentsorgung	234'669.98	234'669.98	288'880	288'880	230'017.88	230'017.88
720 Abwasserentsorgung	234'669.98	234'669.98	288'880	288'880	230'017.88	230'017.88
7201 Abwasserentsorgung	234'669.98	234'669.98	288'880	288'880	230'017.88	230'017.88
3010.00 Löhne	0.00		2'000		52.50	
3053.00 AG-Beiträge an Unfallversicherungen	0.00		0		0.15	
3101.00 Betriebs-, Verbrauchsmaterial	0.00		1'000		0.00	
3120.00 Ver- und Entsorgung	2'990.19		2'500		3'029.52	
3131.00 Planungen und Projektierungen	0.00		18'000		0.00	
3132.00 Honorare für Pläne & Projekte	4'646.95		2'650		8'013.22	
3143.00 Unterhalt Kanalnetz	32'262.38		45'000		10'021.28	
3170.00 Reisekosten und Spesen	0.00		0		5.25	
3181.00 Tatsächliche Forderungsverluste	0.19		0		0.00	
3199.00 Mehrwertsteuer	0.98		0		4.80	
3300.30 Abschreibungen Wiederbeschaffungswerte	3'986.30		3'972		4'655.55	
3320.90 Planmässige Abschreibungen immaterielle Anlagen	778.00		674		569.95	
3510.10 Einlage Spezialfinanzierung (SF WE)	60'289.00		0		25'322.00	
3510.50 Einlage Werterhalt (Anschlussgebühren)	1'190.00		71'800		36'157.00	
3612.00 Verrechneter Aufwand	17'100.00		17'100		20'500.00	
3632.00 Betriebsbeitrag ARA	111'425.99		118'700		111'868.00	

Erfolgsrechnung

Einwohnergemeinde Arni BE
Buchungsperiode 2025

Einwohnergemeinde Funktionale Gliederung	Rechnung 2025		Budget 2025		Rechnung 2024	
	Aufwand	Ertrag	Aufwand	Ertrag	Aufwand	Ertrag
4240.00 Benützungsgebühren		172'334.10		190'500		170'334.55
4240.50 Anschlussgebühren		1'190.00		71'800		36'157.15
4409.00 Kalkulatorischer Zins		6'691.90		2'500		8'279.40
4510.00 Entnahmen Spezialfinanzierung (SF WE)		37'026.68		24'080		15'246.78
9010.00 Abschluss Fonds im EK Ertragsüberschuss	0.00		5'484		9'818.66	
9011.00 Aufwandüberschuss		17'427.30		0		0.00
73 Abfall	71'873.55	71'873.55	78'600	78'600	79'742.45	79'742.45
730 Abfall	71'873.55	71'873.55	78'600	78'600	79'742.45	79'742.45
7301 Abfall	71'873.55	71'873.55	78'600	78'600	79'742.45	79'742.45
3010.00 Löhne	5'085.95		7'000		4'865.20	
3050.00 AG-Beiträge AHV, IV, EO, ALV, Verwaltungskosten	253.35		400		276.00	
3052.00 AG-Beiträge Pensionskassen	175.80		200		174.60	
3053.00 AG-Beiträge Unfallversicherung	27.45		100		26.05	
3054.00 AG-Beiträge Familienausgleichskasse	57.65		100		62.85	
3055.00 AG-Beiträge Krankentaggeldversicherung	8.50		0		9.10	
3130.00 Transportkosten	11'305.80		13'000		11'122.20	
3130.01 Entsorgung Grüngut	8'185.45		5'000		8'087.70	
3130.02 Entsorgung Papier, Karton, Eisen usw.	2'270.65		4'000		2'532.50	
3130.03 Entsorgung Altglas Altöl, Batterien & Div.	4'120.95		3'500		2'797.50	
3130.10 Deponiekosten AVAG	19'987.70		20'000		19'578.80	
3151.00 Unterhalt Sammelstellen	0.00		2'000		0.00	
3181.00 Tatsächliche Forderungsverluste	138.70		0		0.00	
3612.00 Verrechneter Aufwand Abfall	6'900.00		6'900		7'300.00	

Erfolgsrechnung

Einwohnergemeinde Arni BE
Buchungsperiode 2025

Einwohnergemeinde Funktionale Gliederung	Rechnung 2025		Budget 2025		Rechnung 2024	
	Aufwand	Ertrag	Aufwand	Ertrag	Aufwand	Ertrag
3612.01 Entschädigungen an Gemeinden	831.90		1'100		794.10	
3632.00 Entsch. an reg. Kadaversammelstelle	9'793.00		10'000		9'971.70	
4240.00 Kehrichtabfuhrgebühren		62'830.45		69'000		68'156.55
4240.01 Sperrgutmarken		257.40		0		0.00
4260.00 Div. Rückerstattungen		8'471.55		9'200		10'316.55
4401.00 Zinsen		60.00		100		120.00
4409.00 Verrechnete Zinsen		254.15		300		1'149.35
9010.00 Abschluss Fonds im EK (Ertragsüberschuss)	2'730.70		5'300		12'144.15	
74 Verbauungen	13'761.40	41'322.10	42'755	12'000	12'137.05	12'257.50
741 Gewässerverbauungen	13'761.40	41'322.10	40'255	12'000	12'137.05	12'257.50
7410 Gewässerverbauungen	13'761.40	41'322.10	40'255	12'000	12'137.05	12'257.50
3131.00 Planungen und Projektierungen Dritter	150.00		0		4'001.30	
3142.00 Baulicher Unterhalt Gewässerverbauung	12'493.10		40'000		1'616.10	
3300.20 Planmässige Abschreibungen Sachanlagen	1'118.30		255		6'519.65	
4631.00 Beiträge vom Kanton		41'322.10		12'000		12'257.50
745 Naturgefahren			2'500			
7450 Naturgefahren			2'500			
3134.00 Einsatzkostenversicherung	0.00		2'500		0.00	
77 Übriger Umweltschutz	32'027.65		47'800		28'357.00	
771 Friedhof und Bestattung	22'938.90		41'000		22'365.50	

Erfolgsrechnung

Einwohnergemeinde Arni BE
Buchungsperiode 2025

Einwohnergemeinde Funktionale Gliederung	Rechnung 2025		Budget 2025		Rechnung 2024	
	Aufwand	Ertrag	Aufwand	Ertrag	Aufwand	Ertrag
7716 Regionale Friedhoforganisation	22'938.90		41'000		22'365.50	
3612.00 Beitrag an Sitzgemeinde	22'938.90		41'000		22'365.50	
779 Umweltschutz	9'088.75		6'800		5'991.50	
7792 Hundetoiletten	9'088.75		6'800		5'991.50	
3010.00 Löhne	2'838.05		4'500		3'547.70	
3050.00 AG-Beiträge AHV, IV, EO, ALV, Verwaltungskosten	108.00		300		262.70	
3053.00 AG-Beiträge an Unfallversicherungen	28.70		100		28.25	
3054.00 AG-Beiträge an Familienausgleichskasse	24.60		100		59.90	
3055.00 AG-Beiträge an Krankentaggeldversicherungen	14.85		0		13.60	
3101.00 Betriebs-, Verbrauchsmaterial	794.00		0		510.10	
3119.00 Robidogs	902.65		1'000		0.00	
3161.00 Mieten, Benützungskosten	4'103.40		300		1'343.50	
3170.00 Reisekosten und Spesen	274.50		500		225.75	
79 Raumordnung	5'647.75		4'620		6'389.75	
790 Raumordnung	5'647.75		4'620		6'389.75	
7900 Raumordnung allgemein	1'108.40		120		1'891.95	
3132.00 Honorare externe Berater, Gutachter, Fachexperten etc.	988.40		0		1'771.95	
3636.00 Beiträge an Organisationen	120.00		120		120.00	
7907 Regionalkonferenzen	4'539.35		4'500		4'497.80	
3634.00 Beiträge an Reg.konferenz	4'539.35		4'500		4'497.80	

Erfolgsrechnung

Einwohnergemeinde Arni BE
Buchungsperiode 2025

Einwohnergemeinde Funktionale Gliederung		Rechnung 2025		Budget 2025		Rechnung 2024	
		Aufwand	Ertrag	Aufwand	Ertrag	Aufwand	Ertrag
8	Volkswirtschaft	15'075.30	68'259.15	13'800	62'500	16'430.75	68'235.20
81	Landwirtschaft	3'124.35		3'600		3'430.35	
812	Strukturverbesserungen	338.00		400		338.00	
8120	Strukturverbesserungen	338.00		400		338.00	
3636.00	Beitr. an priv. Organisationen ohne Erwerbszweck	338.00		400		338.00	
814	Produktionsverbesserungen Pflanzen	2'786.35		3'200		3'092.35	
8140	Produktionsverbesserungen Pflanzen	2'786.35		3'200		3'092.35	
3010.00	Löhne	2'379.45		2'500		2'484.40	
	Ackerbaustellenleiter						
3050.00	AG-Beiträge AHV, IV, EO, ALV, Verwaltungskosten	0.00		200		163.50	
3053.00	AG-Beiträge an Unfallversicherung	6.90		0		7.20	
3054.00	AG-Beiträge an Familienausgleichskasse	0.00		100		37.25	
3170.00	Reisekosten und Spesen	400.00		400		400.00	
82	Forstwirtschaft	11'759.15	11'759.15	10'000	10'000	12'810.20	12'810.20
820	Forstwirtschaft	11'759.15	11'759.15	10'000	10'000	12'810.20	12'810.20
8200	Forstwirtschaft	11'759.15	11'759.15	10'000	10'000	12'810.20	12'810.20
3000.00	Löhne, Tag- & Sitzungsgelder	1'630.00		1'800		1'744.00	
3100.00	Allg. Verwaltungsaufwand	235.75		200		173.15	
3145.00	Unterhalt Wald	7'172.75		7'500		1'040.46	
3510.00	Einlagen in SF EK	2'720.65		500		9'852.59	

Erfolgsrechnung

Einwohnergemeinde Arni BE
Buchungsperiode 2025

Einwohnergemeinde Funktionale Gliederung	Rechnung 2025		Budget 2025		Rechnung 2024	
	Aufwand	Ertrag	Aufwand	Ertrag	Aufwand	Ertrag
4250.00 Verkaufserlös Stammholz		11'759.15		10'000		12'810.20
84 Tourismus	191.80		200		190.20	
840 Tourismus	191.80		200		190.20	
8400 Tourismus	191.80		200		190.20	
3612.00 Versch. Beiträge an Tour. Org.	191.80		200		190.20	
87 Brennstoffe und Energie		56'500.00		52'500		55'425.00
871 Elektrizität		56'500.00		52'500		55'425.00
8710 Elektrizität allgemein		56'500.00		52'500		55'425.00
4120.00 Konzessionen Arni Energie AG		37'500.00		37'500		36'425.00
4463.00 Dividenden		19'000.00		15'000		19'000.00
9 Finanzen und Steuern	1'006'050.57	3'420'978.72	480'018	3'220'666	970'930.89	3'445'007.97
91 Steuern	12'982.10	2'233'215.05	2'500	1'994'500	3'534.75	2'304'618.85
910 Steuern	12'982.10	2'233'215.05	2'500	1'994'500	3'534.75	2'304'618.85
9100 Allgemeine Gemeindesteuern	12'821.50	1'970'313.60	2'500	1'744'500	3'337.85	1'904'255.80
3180.00 Wertberichtigung gefährdeter Steuer Guthaben	2'300.50-		0		3'137.00	
3181.00 Forderungsverluste allg. Gemeindesteuern	15'122.00		2'500		200.85	
4000.00 Einkommenssteuern		1'713'252.10		1'607'000		1'705'168.55
4000.20 Nachsteuern & Bussen Einkommenssteuern		0.00		0		1'098.55

Erfolgsrechnung

Einwohnergemeinde Arni BE
Buchungsperiode 2025

Einwohnergemeinde Funktionale Gliederung	Rechnung 2025		Budget 2025		Rechnung 2024	
	Aufwand	Ertrag	Aufwand	Ertrag	Aufwand	Ertrag
4000.40 Aktive Steuerauscheidungen Einkommen		24'785.55		12'000		14'912.60
4000.50 Passive Steuerauscheidungen Einkommen		28'835.35-		30'000-		19'321.75-
4000.60 Pauschale Steueranrechnungen nat. Personen		663.90-		0		367.00-
4001.00 Vermögenssteuern		174'808.75		132'000		136'481.85
4001.40 Aktive Steuerauscheidungen Vermögen		13'163.00		4'000		5'636.40
4001.50 Passive Steuerauscheidungen Vermögen		8'374.20-		7'000-		5'970.00-
4002.00 Quellensteuern		6'657.55		3'000		3'893.40
4002.10 Quellensteuern ausserh. Ertragsabrg. (BGSA, Grenzg.)		707.20		0		564.50
4010.00 Gewinnsteuern		75'073.00		30'000		57'755.80
4010.40 Aktive Steuerauscheidungen Gewinnsteuern		2'961.60		5'000		4'301.30
4010.50 Passive Steuerauscheidungen Gewinnsteuern		8'453.95-		13'500-		59.10-
4011.00 Kapitalsteuern		174.20		0		136.80
4011.40 Aktive Steuerauscheidungen Kapitalsteuern		0.00		0		0.10
4029.00 Eingang abgeschriebene Steuern		5'058.05		2'000		23.80
9101 Sondersteuern		85'457.30		90'000		236'481.90
4022.00 Grundstückgewinnsteuern		66'921.90		30'000		49'285.60
4022.10 Sonderveranlagungen		18'535.40		60'000		187'196.30
9102 Liegenschaftssteuern	160.60	171'494.15		155'000	196.90	159'631.15
3181.00 Forderungsverluste Liegenschaftssteuern	160.60		0		196.90	
4021.00 Liegenschaftssteuern		171'494.15		155'000		159'631.15
9103 Hundetaxe		5'950.00		5'000		4'250.00
4033.00 Hundesteuer		5'950.00		5'000		4'250.00

Erfolgsrechnung

Einwohnergemeinde Arni BE
Buchungsperiode 2025

Einwohnergemeinde Funktionale Gliederung	Rechnung 2025		Budget 2025		Rechnung 2024	
	Aufwand	Ertrag	Aufwand	Ertrag	Aufwand	Ertrag
93 Finanz- und Lastenausgleich	176'187.25	736'069.00	176'900	765'100	173'294.40	697'565.00
930 Finanz- und Lastenausgleich	176'187.25	736'069.00	176'900	765'100	173'294.40	697'565.00
9300 Finanz- und Lastenausgleich	176'187.25	736'069.00	176'900	765'100	173'294.40	697'565.00
3621.60 Lastenausgleich neue Aufgabenteilung	176'187.25		176'900		173'294.40	
4621.50 Mindestausstattung		249'133.00		269'500		232'401.00
4621.60 Geografisch-topografischer Zuschuss		101'518.00		102'700		102'725.00
4621.61 Soziodemografischer Zuschuss		6'791.00		5'700		5'718.00
4622.70 Disparitätenabbau Gemeinden		378'627.00		387'200		356'721.00
95 Ertragsanteile, übrige		16'212.80		2'000		10'219.20
950 Ertragsanteile, übrige		16'212.80		2'000		10'219.20
9500 Ertragsanteile, übrige		16'212.80		2'000		10'219.20
4024.00 Erbschafts- & Schenkungssteuern		13'580.80		0		7'503.70
4600.00 Anteil an Bundeserträgen		2'632.00		2'000		2'715.50
96 Vermögens- und Schuldenverwaltung	131'623.90	177'599.01	150'650	200'800	159'549.79	174'353.12
961 Zinsen	42'081.30	37'070.36	35'100	32'400	35'806.01	33'606.92
9610 Zinsen	42'081.30	37'070.36	35'100	32'400	35'806.01	33'606.92
3181.00 Abschreibungen Verzugszins	401.50		400		2.40	
3401.00 Verzinsung kurzfristige Finanzverbindlichkeiten	1'119.85		500		4'313.81	

Erfolgsrechnung

Einwohnergemeinde Arni BE
Buchungsperiode 2025

Einwohnergemeinde Funktionale Gliederung	Rechnung 2025		Budget 2025		Rechnung 2024	
	Aufwand	Ertrag	Aufwand	Ertrag	Aufwand	Ertrag
3406.00 Zinsen langfristige Verbindlichkeiten	31'825.00		30'000		20'011.95	
3406.09 Zinsen auf Sonderrechnungen	534.85		600		550.45	
3409.00 Kalkulatorischer Zins Nettovermögen SF	6'946.05		2'600		9'428.75	
3499.00 Vergütungszinsen	1'254.05		1'000		1'498.65	
4401.00 Verzugszinsen		9'675.10		6'800		7'470.45
4409.00 Verrechnete Zinsen Spezialfinanzierungen		1'833.26		300		770.47
4420.00 Dividenden		392.00		200		196.00
4940.00 Interne Verrechnung von kalk. Zinsen und Finanzaufwand		25'170.00		25'100		25'170.00
963 Liegenschaften des Finanzvermögens	89'542.60	140'528.65	115'550	168'400	123'743.78	140'746.20
9630 Liegenschaften des Finanzvermögens	89'542.60	140'528.65	115'550	168'400	123'743.78	140'746.20
3430.00 Baulicher Unterhalt LS FV	15'702.20		40'000		13'226.00	
3439.00 Übriger Liegenschaftsaufwand FV	19'120.70		18'900		19'249.28	
3893.00 Einlagen in Vorfinanzierungen des EK	18'000.00		20'000		55'000.00	
3910.00 Interne Verrechnung von Dienstleistungen	8'400.00		8'400		8'000.00	
3930.00 Interne Verrechnung von Betriebs- & Verw.kosten	3'149.70		3'150		3'098.50	
3940.00 Interne Verrechnung von kalk. Zinsen und Finanzaufwand	25'170.00		25'100		25'170.00	
4260.00 Rückerstattungen & Kostenbeteiligung Dritter		15'552.45		18'000		18'031.80
4430.01 Pacht- und Mietzinse LS FV		109'274.00		110'400		109'488.40
4893.00 Entnahme aus SF LS FV		15'702.20		40'000		13'226.00

Erfolgsrechnung

Einwohnergemeinde Arni BE
Buchungsperiode 2025

Einwohnergemeinde Funktionale Gliederung	Rechnung 2025		Budget 2025		Rechnung 2024	
	Aufwand	Ertrag	Aufwand	Ertrag	Aufwand	Ertrag
97 Rückverteilungen				300		368.80
971 Rückverteilungen CO2-Abgabe				300		368.80
9710 Rückverteilungen CO2-Abgabe				300		368.80
4699.10 Rückverteilungen		0.00		300		368.80
99 Nicht aufgeteilte Posten	685'257.32	257'882.86	149'968	257'966	634'551.95	257'883.00
990 Nicht aufgeteilte Posten	23'935.35		5'750		50'652.40	
9900 Nicht aufgeteilte Posten	18'184.35				44'901.40	
3894.00 Einlagen in finanzpolitische Reserven	18'184.35		0		44'901.40	
9901 Abschreibung best. Verwaltungsvermögen	5'751.00		5'750		5'751.00	
3300.99 Planmässige Abschreibungen best. Verwaltungsvermögen	5'751.00		5'750		5'751.00	
995 Neutrale Aufwendungen und Erträge		257'882.86		257'966		257'883.00
9950 Neutrale Aufwendungen und Erträge		257'882.86		257'966		257'883.00
4896.00 Entnahmen Neubewertungsreserve		257'882.86		257'966		257'883.00
999 Abschluss	661'321.97		144'218		583'899.55	
9990 Abschluss	661'321.97		144'218		583'899.55	
9000.00 Ertragsüberschuss	661'321.97		144'218		583'899.55	

Erfolgsrechnung

Einwohnergemeinde Arni BE
Buchungsperiode 2025

Einwohnergemeinde Sachgruppengliederung	Rechnung 2025		Budget 2025		Rechnung 2024	
	Aufwand	Ertrag	Aufwand	Ertrag	Aufwand	Ertrag
Einwohnergemeinde	5'160'959.10	5'160'959.10	4'940'159	4'940'159	5'020'321.46	5'020'321.46
3 Aufwand	4'496'906.43		4'785'157		4'414'459.10	
30 Personalaufwand	747'367.05		713'790		699'903.77	
31 Sach- & übr. Betriebsaufwand	675'192.42		808'155		605'724.02	
33 Abschreibungen Verwaltungsvermögen	95'376.25		89'798		96'624.50	
34 Finanzaufwand	78'335.96		93'900		69'049.36	
35 Einlagen in Fonds und Spezialfinanzierungen	102'661.65		105'100		138'263.59	
36 Transferaufwand	2'699'469.05		2'892'164		2'643'123.96	
38 Ausserordentlicher Aufwand	36'184.35		20'000		99'901.40	
39 Interne Verrechnungen	62'319.70		62'250		61'868.50	
4 Ertrag		5'131'245.17		4'915'558		5'016'059.76
40 Fiskalertrag		2'246'795.85		1'994'500		2'312'122.55
41 Regalien und Konzessionen		37'500.00		37'500		36'425.00
42 Entgelte		460'263.95		577'450		547'534.83
43 Verschiedene Erträge		8'725.95		50'000		10'768.70
44 Finanzertrag		167'087.91		158'700		169'476.57
45 Entnahmen aus Fonds und Spezialfinanzierungen		72'846.39		56'510		58'106.90
46 Transferertrag		1'802'120.36		1'680'682		1'548'647.71
48 Ausserordentlicher Ertrag		273'585.06		297'966		271'109.00
49 Interne Verrechnungen		62'319.70		62'250		61'868.50
9 Abschlusskonten	664'052.67	29'713.93	155'002	24'601	605'862.36	4'261.70
90 Abschluss Erfolgsrechnung	664'052.67	29'713.93	155'002	24'601	605'862.36	4'261.70

Erfolgsrechnung

Einwohnergemeinde Arni BE
Buchungsperiode 2025

Einwohnergemeinde Sachgruppengliederung		Rechnung 2025		Budget 2025		Rechnung 2024	
		Aufwand	Ertrag	Aufwand	Ertrag	Aufwand	Ertrag
3	Aufwand	4'496'906.43		4'785'157		4'414'459.10	
30	Personalaufwand	747'367.05		713'790		699'903.77	
300	Behörden und Kommissionen	65'378.25		59'200		58'967.00	
3000	Löhne, Tag- und Sitzungsgelder an Behörden und Kommissionen	65'378.25		59'200		58'967.00	
301	Löhne des Verwaltungs- und Betriebspersonals	604'638.85		540'560		532'779.15	
3010	Löhne des Verwaltungs- und Betriebspersonals	604'638.85		540'560		532'779.15	
303	Temporäre Arbeitskräfte	32'614.40-					
3030	Temporäre Arbeitskräfte	32'614.40-					
305	Arbeitgeberbeiträge	96'146.75		99'450		97'382.40	
3050	AG-Beiträge AHV,IV,EO,ALV,VK	37'275.40		36'850		36'238.35	
3052	AG-Beiträge an Pensionskasse	41'948.55		45'600		44'446.70	
3053	AG-Beiträge an UVG	4'763.20		5'000		5'044.80	
3054	AG-Beiträge an FAK	9'253.10		8'500		8'273.95	
3055	AG-Beiträge an KTV	2'906.50		3'500		3'378.60	
309	Übriger Personalaufwand	13'817.60		14'580		10'775.22	
3090	Aus- & Weiterbildung Personal	8'782.75		9'800		7'637.50	
3091	Personalwerbung	1'296.65				670.90	
3099	Übriger Personalaufwand	3'738.20		4'780		2'466.82	
31	Sach- & übr. Betriebsaufwand	675'192.42		808'155		605'724.02	
310	Material- und Warenaufwand	80'289.38		95'395		78'059.36	
3100	Büromaterial	9'645.59		9'900		6'148.30	
3101	Betriebs-, Verbrauchsmaterial	10'502.35		11'200		10'614.40	
3102	Drucksachen, Publikationen	831.00		2'450		952.25	
3103	Fachliteratur, Zeitschriften	5'700.75		6'230		5'859.58	
3104	Lehrmittel	48'672.64		60'465		49'956.63	

Erfolgsrechnung

Einwohnergemeinde Arni BE
Buchungsperiode 2025

Einwohnergemeinde Sachgruppengliederung	Rechnung 2025		Budget 2025		Rechnung 2024	
	Aufwand	Ertrag	Aufwand	Ertrag	Aufwand	Ertrag
3105 Lebensmittel	4'937.05		4'950		4'528.20	
3109 Übriger Material- und Warenaufwand			200			
311 Nicht aktivierbare Anlagen	50'012.50		54'490		43'323.17	
3110 Büromöbel und Geräte	1'599.35		3'300		1'876.60	
3111 Maschinen, Geräte & Fahrzeuge	5'699.05		5'540		4'213.90	
3113 Hardware	5'255.94		6'350		7'343.30	
3118 Immaterielle Anlagen	33'728.95		32'950		23'368.32	
3119 Übrige nicht aktivierbare Anlagen	3'729.21		6'350		6'521.05	
312 Ver- und Entsorgung Liegenschaften VV	48'203.89		52'600		64'124.42	
3120 Ver- und Entsorgung Liegenschaften VV	48'203.89		52'600		64'124.42	
313 Dienstleistungen und Honorare	195'866.93		246'210		211'355.45	
3130 Dienstleistungen Dritter	116'397.66		115'860		118'959.64	
3131 Planungen und Projektierungen Dritter	12'164.70		58'000		39'800.70	
3132 Honorare externe Berater, Fachexperten	42'792.67		41'850		26'787.42	
3133 Informatik-Nutzungsaufwand	8'713.25		9'200		9'163.25	
3134 Sachversicherungsprämien	11'948.65		16'700		13'589.44	
3136 Honorare privatärztlicher Täti gkeit	3'850.00		4'600		3'055.00	
314 Baulicher Unterhalt und betrieblicher Unterhalt	220'361.69		290'400		148'979.17	
3141 Unterhalt Strassen / Verkehrswege	117'376.79		139'100		87'189.68	
3142 Unterhalt Wasserbau	12'493.10		40'000		1'616.10	
3143 Unterhalt übrige Tiefbauten	34'673.18		46'800		16'927.51	
3144 Unterhalt Hochbauten, Gebäude	44'432.36		50'200		31'047.25	
3145 Unterhalt Wald	7'172.75		7'500		1'040.46	
3149 Unterhalt übrige Sachanlagen	4'213.51		6'800		11'158.17	

Erfolgsrechnung

Einwohnergemeinde Arni BE
Buchungsperiode 2025

Einwohnergemeinde Sachgruppengliederung	Rechnung 2025		Budget 2025		Rechnung 2024	
	Aufwand	Ertrag	Aufwand	Ertrag	Aufwand	Ertrag
315	Unterhalt Mobilien und immaterielle Anlagen	13'502.86	9'450		10'398.96	
3150	Unterhalt Büromöbel & -geräte	249.71	700		500.00	
3151	Unterhalt Apparate, Maschinen, Geräte, Fahrzeuge, Werkzeuge	12'019.35	6'750		5'550.96	
3153	Informatik-Unterhalt(Hardware)	602.70	1'000		3'586.10	
3158	Unterhalt immaterielle Anlagen	631.10	1'000		761.90	
316	Mieten, Leasing, Pachten, Benützunggebühren	33'904.85	31'900		29'382.95	
3161	Mieten, Benützungskosten Anlagen	24'586.95	19'700		19'945.10	
3162	Raten für operatives Leasing	4'553.95	6'500		4'943.60	
3169	Übrige Mieten und Benützungskosten	4'763.95	5'700		4'494.25	
317	Spesenentschädigungen	15'482.45	20'810		12'540.40	
3170	Spesenentschädigungen	6'675.25	8'700		4'927.70	
3171	Exkursionen, Schulreisen und Lager	8'807.20	12'110		7'612.70	
318	Wertberichtigungen auf Forderungen	13'522.49	2'900		3'537.15	
3180	Wertberichtigungen auf Forderungen	2'300.50-			3'137.00	
3181	Tatsächliche Forderungsverluste	15'822.99	2'900		400.15	
319	Verschiedener Betriebsaufwand	4'045.38	4'000		4'022.99	
3199	Übriger Betriebsaufwand	4'045.38	4'000		4'022.99	
33	Abschreibungen Verwaltungsvermögen	95'376.25	89'798		96'624.50	
330	Sachanlagen VV	94'598.25	89'124		96'054.55	

Erfolgsrechnung

Einwohnergemeinde Arni BE
Buchungsperiode 2025

Einwohnergemeinde Sachgruppengliederung	Rechnung 2025		Budget 2025		Rechnung 2024	
	Aufwand	Ertrag	Aufwand	Ertrag	Aufwand	Ertrag
3300 Planmässige Abschreibungen Sachanlagen	94'598.25		89'124		96'054.55	
332 Abschreibungen Immaterielle Anlagen	778.00		674		569.95	
3320 Planmässige Abschreibungen immaterielle Anlagen	778.00		674		569.95	
34 Finanzaufwand	78'335.96		93'900		69'049.36	
340 Zinsaufwand	42'259.01		34'000		35'075.43	
3401 Verzinsung kurzfristige Finanz verbindlichkeiten	1'119.85		500		4'313.81	
3406 Verzinsung langfristige Finanz verbindlichkeiten	32'359.85		30'600		20'562.40	
3409 Übrige Passivzinsen	8'779.31		2'900		10'199.22	
343 Liegenschaftenaufwand Finanzvermögen	34'822.90		58'900		32'475.28	
3430 Baulicher Unterhalt Liegenschaften FV	15'702.20		40'000		13'226.00	
3439 Übriger Liegenschaftsaufwand FV	19'120.70		18'900		19'249.28	
349 Verschiedener Finanzaufwand	1'254.05		1'000		1'498.65	
3499 Übriger Finanzaufwand	1'254.05		1'000		1'498.65	
35 Einlagen in Fonds und Spezialfinanzierungen	102'661.65		105'100		138'263.59	
351 Einlagen in Fonds und Spezial- finanzierungen im Eigenkapital	102'661.65		105'100		138'263.59	
3510 Einlagen in Spezial- finanzierungen EK	102'661.65		105'100		138'263.59	

Erfolgsrechnung

Einwohnergemeinde Arni BE
Buchungsperiode 2025

Einwohnergemeinde Sachgruppengliederung	Rechnung 2025		Budget 2025		Rechnung 2024	
	Aufwand	Ertrag	Aufwand	Ertrag	Aufwand	Ertrag
36 Transferaufwand	2'699'469.05		2'892'164		2'643'123.96	
361 Entschädigungen an Gemeinwesen	2'008'887.46		2'158'532		1'934'475.31	
3611 Entschädigungen an Kantone und Konkordate	1'516'360.11		1'629'400		1'483'585.31	
3612 Entschädigungen an Gemeinden und Gemeindeverbände	492'527.35		529'132		450'890.00	
362 Finanz- und Lastenausgleich	176'187.25		176'900		173'294.40	
3621 Finanz- und Lastenausgleich an Kanton	176'187.25		176'900		173'294.40	
363 Beiträge an Gemeinwesen und Dritte	510'742.49		553'080		531'702.40	
3631 Beiträge an Kantone und Konkordate	300'048.70		322'160		298'461.00	
3632 Beiträge an Gemeinden und Gemeindeverbände	160'380.79		160'300		173'076.10	
3634 Beiträge an öffentliche Unternehmungen	10'652.70		10'600		10'529.50	
3635 Beiträge an private Unternehmungen	100.00		100		100.00	
3636 Beiträge an private Organisationen o. Erwerbszw.	18'078.55		27'020		20'903.70	
3637 Beiträge an private Haushalte	21'481.75		32'900		28'632.10	
366 Abschreibungen Investitionsbeiträge	3'651.85		3'652		3'651.85	
3660 Planmässige Abschreibung Investitionsbeiträge	3'651.85		3'652		3'651.85	
38 Ausserordentlicher Aufwand	36'184.35		20'000		99'901.40	
389 Einlagen in das Eigenkapital	36'184.35		20'000		99'901.40	
3893 Einlagen in Vorfinanzierungen des EK	18'000.00		20'000		55'000.00	

Erfolgsrechnung

Einwohnergemeinde Arni BE
Buchungsperiode 2025

Einwohnergemeinde Sachgruppengliederung		Rechnung 2025		Budget 2025		Rechnung 2024	
		Aufwand	Ertrag	Aufwand	Ertrag	Aufwand	Ertrag
3894	Einlagen in finanzpolitische Reserven	18'184.35				44'901.40	
39	Interne Verrechnungen	62'319.70		62'250		61'868.50	
391	Dienstleistungen	34'000.00		34'000		33'600.00	
3910	Interne Verrechnung von Dienstleistungen	34'000.00		34'000		33'600.00	
393	Betriebs- und Verwaltungskosten	3'149.70		3'150		3'098.50	
3930	Interne Verrechnung von Betriebs- & Verwaltungskosten	3'149.70		3'150		3'098.50	
394	Kalk. Zinsen und Finanzaufwand	25'170.00		25'100		25'170.00	
3940	Interne Verrechnung von kalk. Zinsen und Finanzaufwand	25'170.00		25'100		25'170.00	
4	Ertrag		5'131'245.17		4'915'558		5'016'059.76
40	Fiskalertrag		2'246'795.85		1'994'500		2'312'122.55
400	Direkte Steuern natürliche Personen		1'895'500.70		1'721'000		1'842'097.10
4000	Einkommenssteuern natürliche Personen		1'708'538.40		1'589'000		1'701'490.95
4001	Vermögenssteuern natürliche Personen		179'597.55		129'000		136'148.25
4002	Quellensteuern natürliche Personen		7'364.75		3'000		4'457.90
401	Direkte Steuern juristische Personen		69'754.85		21'500		62'134.90
4010	Gewinnsteuern juristische Personen		69'580.65		21'500		61'998.00
4011	Kapitalsteuern juristische Personen		174.20				136.90

Erfolgsrechnung

Einwohnergemeinde Arni BE
Buchungsperiode 2025

Einwohnergemeinde Sachgruppengliederung		Rechnung 2025		Budget 2025		Rechnung 2024	
		Aufwand	Ertrag	Aufwand	Ertrag	Aufwand	Ertrag
402	Übrige Direkte Steuern		275'590.30		247'000		403'640.55
4021	Grundsteuern		171'494.15		155'000		159'631.15
4022	Vermögensgewinnsteuern		85'457.30		90'000		236'481.90
4024	Erbschafts- und Schenkungssteuern		13'580.80				7'503.70
4029	Eingang abgeschriebene Steuern		5'058.05		2'000		23.80
403	Besitz- und Aufwandsteuern		5'950.00		5'000		4'250.00
4033	Hundesteuer		5'950.00		5'000		4'250.00
41	Regalien und Konzessionen		37'500.00		37'500		36'425.00
412	Konzessionen		37'500.00		37'500		36'425.00
4120	Konzessionen		37'500.00		37'500		36'425.00
42	Entgelte		460'263.95		577'450		547'534.83
421	Gebühren für Amtshandlungen		15'639.37		12'100		15'691.55
4210	Gebühren für Amtshandlungen		15'639.37		12'100		15'691.55
423	Schul- und Kursgelder		10'667.20		10'000		10'029.25
4230	Schulgelder		10'667.20		10'000		10'029.25
424	Benützungsgebühren und Dienstleistungen		335'348.75		423'200		400'392.41
4240	Benützungsgebühren und Dienstleistungen		335'348.75		423'200		400'392.41
425	Erlös aus Verkäufen		12'070.28		10'400		12'975.55
4250	Verkäufe		12'070.28		10'400		12'975.55
426	Rückerstattungen		86'538.35		115'750		108'446.07
4260	Rückerstattungen und Kostenbeteiligungen Dritter		86'538.35		115'750		108'446.07
429	Übrige Entgelte				6'000		

Erfolgsrechnung

Einwohnergemeinde Arni BE
Buchungsperiode 2025

Einwohnergemeinde Sachgruppengliederung	Rechnung 2025		Budget 2025		Rechnung 2024	
	Aufwand	Ertrag	Aufwand	Ertrag	Aufwand	Ertrag
4290	Übrige Entgelte			6'000		
43	Verschiedene Erträge	8'725.95		50'000		10'768.70
430	Verschiedene betriebliche Erträge	8'642.65		10'000		9'804.75
4309	Übriger betrieblicher Ertrag	8'642.65		10'000		9'804.75
431	Aktivierung Eigenleistungen			40'000		
4312	Aktivierbare Projektierungskosten			40'000		
439	Übriger Ertrag	83.30				963.95
4390	Übriger Ertrag	83.30				963.95
44	Finanzertrag	167'087.91		158'700		169'476.57
440	Zinsertrag	18'586.91		10'200		17'882.17
4401	Zinsen Forderungen und Kontokorrente	9'807.60		7'100		7'682.95
4409	Übrige Zinsen von Finanzvermögen	8'779.31		3'100		10'199.22
442	Beteiligungsertrag FV	392.00		200		196.00
4420	Dividenden	392.00		200		196.00
443	Liegenschaftenertrag FV	109'274.00		110'400		109'488.40
4430	Pacht- und Mietzinse Liegenschaften FV	109'274.00		110'400		109'488.40
446	Finanzertrag von öffentlichen Unternehmungen	19'000.00		15'000		19'000.00
4463	Öffentliche Unternehmen als Aktiengesellschaft	19'000.00		15'000		19'000.00
447	Liegenschaftenertrag VV	19'835.00		22'900		22'910.00

Erfolgsrechnung

Einwohnergemeinde Arni BE
Buchungsperiode 2025

Einwohnergemeinde Sachgruppengliederung		Rechnung 2025		Budget 2025		Rechnung 2024	
		Aufwand	Ertrag	Aufwand	Ertrag	Aufwand	Ertrag
4470	Pacht- und Mietzinse Liegenschaften VV		13'990.00		13'900		14'200.00
4472	Vergütung für Benützungen Liegenschaften VV		5'845.00		9'000		8'710.00
45	Entnahmen aus Fonds und Spezialfinanzierungen		72'846.39		56'510		58'106.90
450	Entnahmen aus Fonds und Spezia Spezialfinanzierungen im FK		5'520.00				
4502	Entnahmen aus Legaten und Stiftungen des FK		5'520.00				
451	Entnahmen aus Fonds und Spezialfinanzierungen im EK		67'326.39		56'510		58'106.90
4510	Entnahmen aus Spezialfinanzierungen des EK		67'326.39		56'510		58'106.90
46	Transferertrag		1'802'120.36		1'680'682		1'548'647.71
460	Ertragsanteile		2'632.00		2'000		2'715.50
4600	Anteil an Bundeserträgen		2'632.00		2'000		2'715.50
461	Entschädigungen von Gemeinwesen		993'272.46		873'282		801'925.26
4611	Entschädigungen von Kantonen & Konkordaten		298'346.96		314'200		283'596.26
4612	Entschädigungen von Gemeinden und Gemeindeverbänden		694'925.50		559'082		518'329.00
462	Finanz- und Lastenausgleich		736'069.00		765'100		697'565.00
4621	Finanz- und Lastenausgleich von Kantonen und Konkordaten		357'442.00		377'900		340'844.00
4622	Finanz- und Lastenausgleich von Gemeinden und Gde.verb.		378'627.00		387'200		356'721.00

Erfolgsrechnung

Einwohnergemeinde Arni BE
Buchungsperiode 2025

Einwohnergemeinde Sachgruppengliederung	Rechnung 2025		Budget 2025		Rechnung 2024	
	Aufwand	Ertrag	Aufwand	Ertrag	Aufwand	Ertrag
463 Beiträge von Gemeinwesen und Dritten		70'146.90		40'000		46'073.15
4631 Beiträge von Kantonen und Konkordaten		69'901.15		38'100		44'621.15
4635 Beiträge von privaten Unternehmungen		245.75		1'900		1'452.00
469 Verschiedener Transferertrag				300		368.80
4699 Rückverteilungen				300		368.80
48 Ausserordentlicher Ertrag		273'585.06		297'966		271'109.00
489 Entnahmen aus dem Eigenkapital		273'585.06		297'966		271'109.00
4893 Entnahmen aus Vorfinanzierungen des EK		15'702.20		40'000		13'226.00
4896 Entnahmen aus Neubewertungsreserven		257'882.86		257'966		257'883.00
49 Interne Verrechnungen		62'319.70		62'250		61'868.50
491 Dienstleistungen		34'000.00		34'000		33'600.00
4910 Interne Verrechnung von Dienstleistungen		34'000.00		34'000		33'600.00
493 Betriebs- und Verwaltungskosten		3'149.70		3'150		3'098.50
4930 Interne Verrechnung von Betriebs- und Verwaltungsk.		3'149.70		3'150		3'098.50
494 Kalk. Zinsen und Finanzaufwand		25'170.00		25'100		25'170.00
4940 Interne Verrechnung von kalk. Zinsen und Finanzaufwand		25'170.00		25'100		25'170.00

Erfolgsrechnung

Einwohnergemeinde Arni BE
Buchungsperiode 2025

Einwohnergemeinde Sachgruppengliederung		Rechnung 2025		Budget 2025		Rechnung 2024	
		Aufwand	Ertrag	Aufwand	Ertrag	Aufwand	Ertrag
9	Abschlusskonten	664'052.67	29'713.93	155'002	24'601	605'862.36	4'261.70
90	Abschluss Erfolgsrechnung	664'052.67	29'713.93	155'002	24'601	605'862.36	4'261.70
900	Abschluss Allgemeiner Haushalt	661'321.97		144'218		583'899.55	
9000	Ertragsüberschuss	661'321.97		144'218		583'899.55	
901	Abschluss Spezialfinanz. und Fonds im EK	2'730.70	29'713.93	10'784	24'601	21'962.81	4'261.70
9010	Abschluss Spezialfinanz. und Fonds im EK, Ertragsüber	2'730.70		10'784		21'962.81	
9011	Abschluss Spezialfinanz. und Fonds im EK, Aufwandüber		29'713.93		24'601		4'261.70

Investitionsrechnung

Einwohnergemeinde Arni BE
Buchungsperiode 2025

Einwohnergemeinde Funktionale Gliederung		Rechnung 2025		Budget 2025		Rechnung 2024	
		Ausgaben	Einnahmen	Ausgaben	Einnahmen	Ausgaben	Einnahmen
Einwohnergemeinde Arni		412'242.43	412'242.43	470'000	470'000	621'052.79	621'052.79
2	Bildung	0.00	0.00	0	0	0.00 16'652.00	16'652.00
6	Verkehr & Nachrichtenübermittlung	190'613.40	0.00	180'000	0	0.00	0.00
			190'613.40				180'000
7	Umweltschutz & Raumordnung	64'955.23 91'718.57	156'673.80	10'000 270'000	280'000	454'195.94	150'204.85 303'991.09
9	Finanzen & Steuern	156'673.80 98'894.83	255'568.63	280'000	190'000 90'000	166'856.85 287'339.09	454'195.94

Investitionsrechnung

Einwohnergemeinde Arni BE
Buchungsperiode 2025

Einwohnergemeinde Funktionale Gliederung	Rechnung 2025		Budget 2025		Rechnung 2024	
	Ausgaben	Einnahmen	Ausgaben	Einnahmen	Ausgaben	Einnahmen
2	Bildung					16'652.00
21	Obligatorische Schule					16'652.00
217	Schulliegenschaften					16'652.00
2170	Schulliegenschaften					16'652.00
6350.00	Investitionsbeiträge		0.00		0	16'652.00
6	Verkehr & Nachrichtenübermittlung	190'613.40		180'000		
61	Strassenverkehr	190'613.40		180'000		
615	Gemeindestrassen	190'613.40		180'000		
6150	Gemeindestrassen	190'613.40		180'000		
5010.07	Gemeindestrassen Kleinroth GV-Beschluss vom 04.06.2025 Betrag CHF 240'000.00 Kreditabrechnung 03.12.2025	184'646.45		180'000		0.00
5010.08	Gemeindestrassen Schönislehn - Lütwil GV-Beschluss vom 03.12.2025 Betrag CHF 617'000.00	5'966.95		0		0.00
7	Umweltschutz & Raumordnung	64'955.23	156'673.80	10'000	280'000	454'195.94
72	Abwasserentsorgung	16'308.23				173'598.39
720	Abwasserentsorgung	16'308.23				173'598.39

Investitionsrechnung

Einwohnergemeinde Arni BE
Buchungsperiode 2025

Einwohnergemeinde Funktionale Gliederung	Rechnung 2025		Budget 2025		Rechnung 2024	
	Ausgaben	Einnahmen	Ausgaben	Einnahmen	Ausgaben	Einnahmen
7201 Abwasserentsorgung (Gemeindebetrieb)	16'308.23				173'598.39	
5032.01 Tiefbauten Abwasserbeseitigung (GEP-Massnahmen)	0.00		0		129'412.50	
GV-Beschluss vom 29.05.2019 Betrag CHF 655'000.00						
5032.03 Sanierung Regenwasserleitungen	16'308.23		0		44'185.89	
GR-Beschluss vom 26.08.2024 Betrag CHF 50'000.00						
74 Verbauungen	48'647.00	156'673.80		280'000	280'597.55	150'204.85
741 Gewässerverbauungen	48'647.00	156'673.80		280'000	280'597.55	150'204.85
7410 Gewässerverbauungen	48'647.00	156'673.80		280'000	280'597.55	150'204.85
5020.00 Wasserbau	48'647.00		0		280'597.55	
Renaturierung Arnibach						
GV-Beschluss vom 19.06.2024 Betrag CHF 320'000.00						
6310.00 Renat. Arnibach Beitrag Kanton		156'673.80		280'000		150'204.85
79 Raumordnung			10'000			
790 Raumordnung			10'000			
7900 Raumordnung allgemein			10'000			
5290.00 Ortsplanungsrevision	0.00		10'000		0.00	
9 Finanzen & Steuern	156'673.80	255'568.63	280'000	190'000	166'856.85	454'195.94
99 Nicht aufgeteilte Posten	156'673.80	255'568.63	280'000	190'000	166'856.85	454'195.94
999 Abschluss	156'673.80	255'568.63	280'000	190'000	166'856.85	454'195.94
9990 Abschluss	156'673.80	255'568.63	280'000	190'000	166'856.85	454'195.94
5900.00 Passivierte Einnahmen	156'673.80		280'000		166'856.85	
6900.00 Aktivierte Ausgaben		255'568.63		190'000		454'195.94

Investitionsrechnung

Einwohnergemeinde Arni BE
Buchungsperiode 2025

Einwohnergemeinde Sachgruppengliederung	Rechnung 2025		Budget 2025		Rechnung 2024	
	Ausgaben	Einnahmen	Ausgaben	Einnahmen	Ausgaben	Einnahmen
Einwohnergemeinde	412'242.43	412'242.43	470'000	470'000	621'052.79	621'052.79
5 Investitionsausgaben	412'242.43		470'000		621'052.79	
50 Sachanlagen	255'568.63		180'000		454'195.94	
52 Immaterielle Anlagen			10'000			
59 Übertrag an Bilanz	156'673.80		280'000		166'856.85	
6 Investitionseinnahmen		412'242.43		470'000		621'052.79
63 Investitionsbeiträge für eigene Rechnung		156'673.80		280'000		166'856.85
69 Übertrag an Bilanz		255'568.63		190'000		454'195.94

Investitionsrechnung

Einwohnergemeinde Arni BE
Buchungsperiode 2025

Einwohnergemeinde Sachgruppengliederung	Rechnung 2025		Budget 2025		Rechnung 2024	
	Ausgaben	Einnahmen	Ausgaben	Einnahmen	Ausgaben	Einnahmen
5 Investitionsausgaben	412'242.43		470'000		621'052.79	
50 Sachanlagen	255'568.63		180'000		454'195.94	
501 Strassen / Verkehrswege	190'613.40		180'000			
5010 Strassen / Verkehrswege	190'613.40		180'000			
502 Wasserbau	48'647.00				280'597.55	
5020 Wasserbau	48'647.00				280'597.55	
503 Übriger Tiefbau	16'308.23				173'598.39	
5032 Tiefbauten Abwasserbeseitigung	16'308.23				173'598.39	
52 Immaterielle Anlagen			10'000			
529 Übrige immaterielle Anlagen			10'000			
5290 Übrige immaterielle Anlagen			10'000			
59 Übertrag an Bilanz	156'673.80		280'000		166'856.85	
590 Passivierungen	156'673.80		280'000		166'856.85	
5900 Passivierte Einnahmen	156'673.80		280'000		166'856.85	
6 Investitionseinnahmen		412'242.43		470'000		621'052.79
63 Investitionsbeiträge für eigene Rechnung		156'673.80		280'000		166'856.85
631 Kantone und Konkordate		156'673.80		280'000		150'204.85
6310 Investitionsbeiträge von Kantonen und Konkordaten		156'673.80		280'000		150'204.85
635 Private Unternehmungen						16'652.00
6350 Investitionsbeiträge von privaten Unternehmungen						16'652.00

Investitionsrechnung

Einwohnergemeinde Arni BE
Buchungsperiode 2025

Einwohnergemeinde Sachgruppengliederung		Rechnung 2025		Budget 2025		Rechnung 2024	
		Ausgaben	Einnahmen	Ausgaben	Einnahmen	Ausgaben	Einnahmen
69	Übertrag an Bilanz		255'568.63		190'000		454'195.94
690	Aktivierungen		255'568.63		190'000		454'195.94
6900	Aktivierte Ausgaben		255'568.63		190'000		454'195.94